

2024

# ***“Ven y verás”***

***Jn 1, 46***

***Manual de Catequesis  
Confirmación de Jóvenes***

COMISIÓN DIOCESANA DE CATEQUESIS  
DÍOCESIS DE SAN FELIPE

## **PRESENTACIÓN GENERAL**

*“Vive Cristo, esperanza nuestra, y Él es la más hermosa juventud de este mundo. Todo lo que Él toca se vuelve joven, se hace nuevo, se llena de vida. Entonces, las primeras palabras que quiero dirigir a cada uno de los jóvenes cristianos son: ¡Él vive y te quiere vivo! Él está en ti, Él está contigo y nunca se va. Por más que te alejes, allí está el Resucitado, llamándote y esperándote para volver a empezar. Cuando te sientas avejentado por la tristeza, los rencores, los miedos, las dudas o los fracasos, Él estará allí para devolvarte la fuerza y la esperanza. A todos los jóvenes cristianos les escribo con cariño esta Exhortación apostólica, es decir, una carta que recuerda algunas convicciones de nuestra fe y que al mismo tiempo alienta a crecer en la santidad y en el compromiso con la propia vocación”.*

Estas son las primeras líneas que el Papa Francisco dirige a los jóvenes y a todo el Pueblo de Dios en su Exhortación apostólica *Christus Vivit*, y que cada catequista debe siempre recordar y hacer resonar en su misión catequística con jóvenes.

Es una realidad país que no contamos con un itinerario juvenil de preparación al Sacramento de la Confirmación, y en nuestro II Congreso de Catequesis Diocesano realizado en octubre de 2023, ustedes queridos y queridas catequistas, nos manifestaron la importancia de contar con criterios comunes para la recepción y preparación de los sacramentos, y un Manual para la Catequesis de Confirmación de Jóvenes.

El presente Manual es fruto de las comunidades de base de nuestra Diócesis, y ha sido actualizado en el año 2024 por la Comisión Diocesana de Catequesis, para disponer de un material común para toda la Diócesis de San Felipe.

El caminar que proponemos para las y los jóvenes que se acercan a prepararse para este Sacramento está sustentado en la Exhortación Apostólica Postsinodal *Christus Vivit* del Santo Padre Francisco dirigida a los jóvenes y a todo el Pueblo de Dios.

Queridos y queridas catequistas les invitamos a leer detenidamente, ojalá en comunidades, este documento del Papa Francisco, fruto del Sínodo de los Jóvenes. Junto a ello, les animamos a leer detenidamente el Catecismo de la Iglesia Católica en los números referente a los sacramentos.

A continuación, describimos el objetivo, las etapas del itinerario formativo y tiempo de preparación al Sacramento de la Confirmación de Jóvenes. +

### **Objetivo General:**

El Catecismo de la Iglesia Católica nos indica que: *“el sacramento de la Confirmación los une más íntimamente a la Iglesia y los enriquece con una fuerza especial del Espíritu. De esta forma quedan obligados aún más, como auténticos testigos de Cristo, a extender y defender la fe con sus palabras y sus obras”* (CEC 1285). *“La Confirmación confiere el crecimiento y profundidad a la gracia bautismal: nos introduce más profundamente en la filiación divina que nos hace decir “Abbá, Padre” (Rm 8,15), nos une más firmemente a Cristo; nos aumenta en nosotros los dones del Espíritu Santo; nos hace más perfecto nuestro vínculo con la Iglesia; nos concede una fuerza especial del Espíritu Santo para difundir y defender la fe”* (CEC 1303).

De esta manera la preparación al Sacramento de la Confirmación tiene como finalidad: *“Acompañar a los jóvenes en el camino de la fe, ayudándoles a conocer y establecer una relación de amistad con Dios, descubriendo su amor y misericordia, y animándolos a compartir esta alegría con los demás”*.

### **Mensaje que anunciar a los jóvenes:**

En sintonía con la Exhortación Apostólica *Christus Vivit* queremos que el anuncio que compartiremos con los jóvenes es:

- ✓ **Primer anuncio:** *“Dios te ama, eres infinitamente amado... Para Dios eres valioso, le importas, porque eres obra de sus manos...”* (CV 112 – 117)
- ✓ **Segundo anuncio:** *“Cristo, por amor, se entregó hasta el final para salvarte”* (CV 118 – 123)
- ✓ **Tercer anuncio:** *“Cristo vive y El Espíritu Santo nos da vida”* (CV 124 – 133)

## ETAPAS DEL ITINERARIO FORMATIVO

Las tres verdades a anunciar constituyen la ruta del Itinerario Formativo de Confirmación, dividiéndose en cuatro etapas, cuyos títulos y objetivos se mencionan a continuación. Cada etapa estará constituida por encuentros que contribuyen al logro del objetivo de la etapa, junto a ello, cada cierto tiempo les animamos a realizar instancias de celebración comunitaria y/o actividades solidarias que denominamos “RETO”.

### ETAPA 1: BIENVENIDA Y ACOGIDA

- **Objetivo:** Acoger a cada joven a la comunidad cristiana, agradeciendo su presencia y conociéndonos un poco más.

### ETAPA 2: DIOS TE AMA

- **Objetivo:** Anunciar a cada joven que es una persona única, valiosa e infinitamente amada por Dios.

### ETAPA 3: CRISTO TE SALVA

- **Objetivo:** Anunciar a cada joven que Cristo nos ama hasta el extremo de dar la vida para salvarnos, mostrándonos la vida y misión realizada por Jesús y su promesa de siempre estar con nosotros.

### ETAPA 4: EL ESPÍRITU SANTO DA VIDA

- **Objetivo:** Descubrir la acción transformadora del Espíritu Santo en nuestra vida y en la vida de la Iglesia, reconociendo que gracias a Él abrimos nuestro corazón a Dios y gozamos de su fuerza.

## ENCUENTROS DE CADA ETAPA DEL ITINERARIO FORMATIVO

### ETAPA 1: BIENVENIDA Y ACOGIDA

- **Encuentro 1:** Bienvenida
- **Encuentro 2:** “Conociéndonos un poco más”
- **Encuentro 3:** “Yo y mi familia”
- **Encuentro 4:** “Cuidar mi vida”
- **RETO 1:** “La comunidad me acoge”

### ETAPA 2: DIOS TE AMA

- **Encuentro 5:** “Dios te conoce” (Jr 1, 4 – 8)
- **Encuentro 6:** “Dios está contigo” (Is 41,10)
- **Encuentro 7:** “Valiosos y únicos” (Lc 15, 4 – 28)
- **Encuentro 8:** “Dios nuestro Padre” (Gal 4, 4-10)
- **RETO 2:** “Anunciar el amor de Dios a los demás”

### ETAPA 3: CRISTO NOS SALVA

La etapa “Cristo te salva” se organiza en dos subetapas:

1. ¿Quién es Jesús?
2. ¿Cuál es su misión?

#### ETAPA 3. PARTE 1: ¿QUIÉN ES JESÚS?

En esta primera parte nos adentraremos en el Evangelio, Buena Nueva, conociendo la vida de la persona de Jesús y su vínculo con nosotros.

- **Encuentro 9:** “Jesús, el que nace”
- **Encuentro 10:** “Jesús bautizado”
- **Encuentro 11:** “Jesús, el que llama”
- **Encuentro 12:** “Jesús, el que actúa”
- **Encuentro 13:** “Jesús, el que enseña”

#### ETAPA 3. PARTE 2: ¿CUÁL ES SU MISIÓN?

En esta segunda parte conoceremos más sobre la misión salvífica de Cristo, conociendo el camino que nos señala para seguirlo, amarlo y ser felices.

- **Encuentro 14:** “Dios nos regala los mandamientos”
- **Encuentro 15:** “Jesús nos enseña a amar”
- **Encuentro 16:** “Jesús nos enseña a orar”
- **Encuentro 17:** “Jesús nos enseña un estilo de vida”

- **Encuentro 18:** “Cristo quiere darnos vida plena”
- **Encuentro 19:** “Un amor que da la vida por los amigos”
- **RETO 3:** “Salilunio”

#### **ETAPA 4: EL ESPÍRITU SANTO NOS DA VIDA**

- **Encuentro 20:** “El Espíritu Santo nos fue dado”
- **Encuentro 21:** “Creo en Dios Padre”
- **Encuentro 22:** “Creo en Jesucristo, su hijo único”
- **Encuentro 23:** “Creo en el Espíritu Santo”
- **Encuentro 24:** “Creo en la santa Iglesia”
- **RETO 4:** Un amor que es Trino
  
- **Encuentro 25:** “Los sacramentos acompañan nuestra vida”
- **Encuentro 26:** “Dios no se cansa de perdonar”
- **Encuentro 27:** “Eucaristía, fuente de nuestra vida”
- **Encuentro 28:** “Confirmación: ungidos por el Espíritu”
- **Encuentro 29:** “Somos discípulos misioneros”
- **Encuentro 30:** “Enviados a ser testigos del Evangelio”
- **RETO 5:** Compañeros de camino

#### **TIEMPO DE PREPARACIÓN**

El tiempo de preparación para el sacramento de la Confirmación de jóvenes consta de un ciclo litúrgico completo. Por ejemplo: Si se inició en semana santa se concluye en semana santa del próximo año; si se inició en Pentecostés se concluye en Pentecostés del próximo año.

Para ello, se proponen considerar la siguiente organización:

- Realizar 40 encuentros de catequesis que abarcan el ciclo litúrgico completo, con no más de una catequesis por semana. Estos encuentros pueden ser para:
  - Realizar los temas de este Manual. Se proponen 30 temas de catequesis en este manual para conocer más a Jesús y su mensaje de amor.
  - Realizar los RETOS. Estas son 5 celebraciones o acciones sociales para profundizar en las temáticas de catequesis que se han ido dialogando y compartiendo.
  - Realizar al menos 2 encuentros con los padrinos y madrinas de los jóvenes.
  - Participar en actividades propias de la Comunidad Parroquial, como por ejemplo: semana patronal, actividades mes de la solidaridad, etc.

## **ESTRUCTURA DE CADA TEMA DE CATEQUESIS**

Los 30 temas que se proponen responden a las principales verdades mencionadas en *Christus Vivit* y su estructura interna es la siguiente:

1. **Bienvenida y acogida.** Cada encuentro prepara una bienvenida que los haga sentir acogidos y con deseos de venir a catequesis.
2. **Oración.** Iniciar cada catequesis con un momento de oración. Se propone iniciar la oración haciendo la señal de la cruz.
3. **Miremos la vida.** Luego de hacer oración, se comparte con los jóvenes el objetivo de la Catequesis. Se realiza una actividad que permite dialogar desde la propia experiencia. De tal manera de conocer más a los jóvenes, dialogar sobre su propia realidad y desde allí iluminar con la Palabra de Dios.
4. **Celebremos la vida.** Se ilumina lo conversado con la Palabra de Dios, compartiendo el mensaje bíblico y compartiendo contenido teológico y doctrinal propio del objetivo del Encuentro.
5. **Oración final.** Concluimos la catequesis agradeciendo a Dios por lo compartido.

# Etapa 1

## *Bienvenida y acogida*

### OBJETIVO

Acoger a cada joven a la comunidad cristiana, agradeciendo su presencia y conociéndonos un poco más.

### Encuentros de Catequesis:

- Encuentro 1: Bienvenida
- Encuentro 2: “Conociéndonos un poco más”
- Encuentro 3: “Yo y mi familia”
- Encuentro 4: “Cuidar mi vida”
- Celebración Eucarística con la Comunidad.



## ENCUENTRO N°1 BIENVENIDA

---

**Objetivo:** Acoger a cada joven con alegría y cercanía, agradeciendo su presencia en nuestra comunidad y compartiendo la importancia de la decisión que están tomando.

### DESARROLLO DEL ENCUENTRO

---

**Bienvenida y acogida** (Preparar el lugar de forma acogedora, entregar un distintivo a cada joven)

**Oración:**

*Gracia a pedir: Pedir la gracia del Espíritu Santo, para que nos acompañe en este nuevo proceso que cada uno ha asumido.*

*Oremos juntos el Padre Nuestro*

- Se invita a los catequistas a presentarse y darle la bienvenida en nombre de la Comunidad Parroquial.
- Hacer una dinámica, para generar un ambiente más familiar. Por ejemplo: dinámica de globos, dinámica del fósforo, dinámica de la lana.

**Miremos la Vida:** En este primer encuentro los catequistas deben a través de las actividades sugeridas, lograr entrar en diálogo amistoso con los jóvenes y a la vez conocer sus gustos, expectativas, motivaciones, etc.

**Actividad 1: Reloj**

En esta actividad se pretende que los jóvenes se relajen y se conozcan entre ellos. Consiste en entregar un reloj a cada joven, y en cada hora deben programar una cita con otro joven. Primero se da un tiempo para programar las citas, y luego un tiempo para reunirse con cada cita.

Algunas preguntas sugeridas que pueden conversar con su cita:

- *¿Cuál es mi nombre? ¿De dónde vengo? ¿Tengo hermanos? ¿Tengo mascotas? ¿Qué me gusta hacer en mi tiempo libre? ¿Cuál es mi color favorito? ¿Qué música me gusta escuchar? Etc.*

Una vez concluida la actividad, se invita a compartir cómo se sintieron, qué les llamó la atención de lo que conversaron, etc.

**Actividad 2: Lluvia de Ideas en un papelógrafo.**

En esta actividad se pretende conocer un poco de los jóvenes, para ello se invita a anotar, por ejemplo:

- Ideas de cómo se imaginan este tiempo de preparación.

- Motivaciones que los hicieron inscribirse.

Luego, de las ideas, el catequista le comenta a los jóvenes en qué consiste este proceso. Por ejemplo:

- Proceso libre, pero responsable.
- Proceso que requiere la participación y compromiso de cada uno.
- Proceso que exige venir a misa, venir a las catequesis, traer Biblia, etc.
- Tiempo de conocer a la persona de Jesús.
- Tiempo de reconocer en los demás la persona de Jesús.

### **Celebremos la Vida:**

Una vez finalizada las actividades anteriores, se invita a escuchar la lectura bíblica Marcos 3,13-19. Indicando a los jóvenes, que es Cristo quien los ha elegido, y le hace la invitación de seguirlo. Cada joven está llamado a ser discípulo misionero en su vida.

### **Oración Final:**

En esta oración final, se le explica al joven que durante este periodo habrá momentos de silencio destinados a orar, a conversar con Dios. Y, que con el tiempo cada joven puede guiar el momento de oración.

Se invita a hacer la señal de la cruz larga, pero con la fórmula nueva en todos los encuentros.

- +¡Abre, Señor mi mente! (Señal en la frente)
- +¡Abre, Señor, mis labios! (Señal en la boca)
- +¡Abre, Señor mi corazón, para que pueda recibir y anunciar tu Palabra! (señal en el pecho)

## ENCUENTRO N°2 CONOCIÉNDONOS UN POCO MÁS

---

**Objetivo:** Fortalecer las relaciones en el grupo, conociendo un poco más a las personas que forman esta comunidad y con las cuales nos acercaremos más a Jesús.

### DESARROLLO DEL ENCUENTRO

---

#### **Bienvenida y acogida**

Preparamos el lugar del Encuentro y acogemos a cada joven que va llegando.

#### **Oración**

+ ¡Abre, Señor mi mente!

+ ¡Abre, Señor, mis labios!

+ ¡Abre, Señor mi corazón, para que pueda recibir y anunciar tu Palabra!

*Gracia a pedir: Pedir la gracia de disponer nuestro corazón para conocer y amar a Jesús, y también a quienes hemos querido comenzar este proceso de preparación al Sacramento de la Confirmación.*

**Miremos la Vida:** Comentar a los jóvenes que queremos conocernos cada día un poco más, para que podamos formar una comunidad que crece en amistad, confianza, oración, y fe.

**Actividad 1:** Para poder conocer a los demás es necesario conocernos, por ello en esta actividad se busca que el joven pueda reflexionar primero sobre él mismo. Para eso proponemos la siguiente actividad. Se da unos minutos y se invita a los jóvenes a compartir libremente alguno de los puntos indicados.

# Conociéndome un poco más



De forma personal responde las siguientes frases con lo que sientas en el momento de leerla. Cada uno decide el enfoque que le puede dar.



<b>Mi _____ favorito es</b>  _____	<b>Si pudiera pedir un deseo, sería:</b>  _____	<b>Me siento feliz cuando:</b>  _____
<b>Me siento triste cuando:</b>  _____	<b>Me enojo cuando:</b>  _____	<b>Uno de mis sueños es:</b>  _____
<b>Cuando me enojo quiero:</b>  _____	<b>Me veo a mi mismo como:</b>  _____	<b>Más que nada me gustaría:</b>  _____

Si pudieras definirte en una palabra sería:

\_\_\_\_\_



**Actividad 2:**

Se colocan una serie de imágenes (emojis, animales, plantas, colores, etc) y se invita a los jóvenes a elegir aquella que más los representa. Luego, se comparte con el grupo el motivo de su elección.



**Actividad 3:** Todos los presentes somos únicos y diferentes, pensamos distintos, nuestras familias son distintas, nuestros gustos e intereses también son distintos. Pero ahora nos une a Cristo. Estamos reunidos como grupo que se está conociendo y que quiere conocer más a Cristo.

Por medio de esta actividad, queremos que los jóvenes sientan que Jesús es nuestro tesoro, que se busca de la mano de los demás, y que se debe estar atento a cada pista que nos da la vida para poder descubrirlo en lo más pequeño.

La actividad consiste en la búsqueda del Tesoro. Se reúnen en pequeños grupos, y tomados de las manos, deben ir a buscar un tesoro que está escondido. (El catequista de manera previa escogió pistas y dejó un tesoro al final del camino, sugerimos que el tesoro sea la carta que se adjunta al final del encuentro).

**Celebremos la Vida:** Antes de hacer la lectura bíblica de Filipenses 4,4-7, el catequista hará reflexión de la actividad, con las siguientes preguntas, de tal forma que el texto redondee la idea que Jesús nos ha llamado a nosotros, para seguirlo, para amarlo, para vivir la vida con otra mirada.

- ¿Cómo se sintieron?
- ¿Qué fue lo que más les costó de esta dinámica?
- ¿Es fácil ir siempre de la mano?
- ¿Qué sintió el grupo que encontró el tesoro?

Cuando buscamos algo, utilizamos recursos que nos puedan ayudar. Por ejemplo, cuando andamos buscando una dirección o un negocio, usamos nuestro celular. Cuando necesitamos un consejo buscamos un amigo. Cuando no entiendo la materia del Colegio le pido ayuda a mis compañeros o profesor. De alguna u otra manera, necesitamos de otros o de otras cosas para poder lograr nuestros objetivos y metas.

En este tiempo de preparación queremos que juntos podamos encontrar a Jesús, y descubrir que él es nuestro mejor tesoro y que nosotros somos su tesoro.

**Lectura Bíblica de Filipenses 4,4-7.**

**Oración Final:**

Después de cada intención, repetimos la antifona del salmo 139: “Señor, tú me sondeas y me conoces”

- Señor, me presento ante ti con todas mis fortalezas y mis debilidades.
- Señor, me presento ante ti con muchas dudas, inquietudes, y esperanzas.
- Señor, queremos agradecerte por invitarnos a seguirte.
- Señor, ayúdanos a seguirte y amarte.

Querido amigo:

Te escribo esta carta para decirte que te amo mucho, que eres muy importante para mí, eres una persona única, valiosa y talentosa.

A veces no conversamos mucho, pero siempre estoy pendiente de ti, de lo que sientes y de lo que te sucede. Nunca te dejo solo. Siempre camino contigo.

Quiero que sepas que tienes todo el potencial para marcar la diferencia, hacer grandes cosas, mostrar tus talentos y habilidades.

Te agradezco que estés aquí, queriendo aprender más y acercarte más a mí. Será una linda experiencia.

Te tengo presente siempre!

Tu amigo Jesús



## ENCUENTRO N°3 YO Y MI FAMILIA

---

**Objetivo:** Compartir los valores que cada uno recibió en su familia, y reconocer que la familia es una comunidad de amor.

### DESARROLLO DEL ENCUENTRO

---

#### **Bienvenida y acogida**

#### **Oración**

- + ¡Abre, Señor mi mente!
- + ¡Abre, Señor, mis labios!
- + ¡Abre, Señor mi corazón, para que pueda recibir y anunciar tu Palabra!

*Gracia a pedir: Pedir la gracia de amar a mi familia, y contribuir en su unidad.*

*Texto: Mateo 13, 53-56*

El Papa Juan Pablo II en su visita a Chile en 1995 nos dijo: *“A la familia debe la sociedad su propia existencia. La familia es el ambiente fundamental del hombre, puesto que ella aparece unida al mismo Creador en el servicio de la vida y del amor. Así podemos comprender que el futuro de la humanidad se fragua en la familia”*

**Miremos la Vida:** Este momento se subdividirá en dos actividades: una personal y otra grupal, de modo que los jóvenes puedan reflexionar en relación con lo que es su familia y luego compartir lo vivido.

#### **Actividad Individual: Árbol**

Se invita a los jóvenes a dibujar un árbol, y escribir en las diferentes partes del árbol a las personas más significativas de su familia.

Luego, muestran el dibujo y comparten las siguientes preguntas:

- ¿Quiénes son las personas más importantes de su familia? ¿Por qué?
- ¿Quién es el más cariñoso o protector?
- ¿Quién es el que coloca las reglas?
- ¿Quién es el más chistoso?
- ¿Quién es el más religioso?
- ¿Qué es lo que más me gusta de mi familia?
- ¿De qué manera aportó con el cuidado de mi familia?



### **Actividad grupal:** Lo que he aprendido

Después de haber conocido un poco de las familias de cada uno de nosotros, se conversará acerca de las cosas que aprendemos en la familia, en el barrio, en la escuela, etc.

Para esto, se colocarán tres títulos en cartulina: Familia, Barrio y Escuela. Y, distintas frases en tarjetitas. Cada joven, elige una tarjetita y argumenta donde cree que va dicha frase.

Comentar, también, la responsabilidad que todos tenemos en nuestra familia. También tenemos el deber de escuchar, de ser cariñosos, de ser respetuosos, de ayudar en los quehaceres, de disfrutar a mi familia.

### **Frases de las tarjetitas:**

Aquí aprendía a reír	Aquí aprendí a perdonar	Aquí aprendí a pasarlo bien	Aquí aprendí a pololear
Aquí aprendí a soñar	Aquí aprendí a compartir	Aquí aprendía a ser solidario	Aquí aprendí a bailar
Aquí aprendí a comer	Aquí aprendí a pelear	Aquí aprendí a participar	Aquí aprendí a confiar
Aquí aprendí a rezar	Aquí aprendí a tener esperanza	Aquí aprendí a vivir el amor	Aquí aprendí a respetar
Aquí aprendí a estudiar	Aquí aprendí a ser tolerante	Aquí aprendí a dialogar	Aquí aprendí a tener confianza

**Celebremos la Vida:** El catequista sellará la primera parte del encuentro compartiendo un Texto Bíblico tomado de Lucas 2, 41-45. Una vez leído, el monitor deberá concluir que al igual que nosotros, Jesús, también tenía una familia en la que aprendió a amar, rezar, ser solidario, comer, etc.

### **Oración Final:**

Ofrecer al Señor a cada una de nuestras familias, con sus fortalezas y con sus debilidades.

Hacer la oración de los dedos del Papa Francisco:

1. El dedo pulgar es el que está más cerca de ti. Así que comienza orando por
2. aquéllos que están más unidos a ti. Son los más fáciles de recordar. Orar por los que amamos es "una dulce tarea".
3. El próximo dedo es el índice: Ora por los que enseñan, instruyen y curan. Ellos necesitan apoyo y sabiduría al conducir a otros por la dirección correcta. Manténlos en tus oraciones.
4. El siguiente dedo es el más alto. Nos recuerda a nuestros líderes, a los gobernantes, a quienes tienen autoridad. Ellos necesitan la dirección divina.
5. El próximo dedo es el del anillo. Sorprendentemente, éste es nuestro dedo más débil. Él nos recuerda orar por los débiles, enfermos o atormentados por problemas. Ellos necesitan tus oraciones.

6. Y finalmente tenemos nuestro dedo pequeño, el más pequeño de todos. El meñique debería recordarte orar por ti mismo. Cuando hayas terminado de orar por los primeros cuatro grupos, tus propias necesidades aparecerán en una perspectiva correcta y estarás preparado para orar por ti mismo de una manera más efectiva.

Finalizamos con la Señal de la cruz y un saludo de paz entre nosotros.

## ENCUENTRO N°4 CUIDAR MI VIDA

---

**Objetivo:** Valorar nuestra vida y nuestro cuerpo, amar nuestra forma de ser reconociéndonos creados por Dios.

### DESARROLLO DEL ENCUENTRO

---

#### **Bienvenida y acogida**

#### **Oración**

- + ¡Abre, Señor mi mente!
- + ¡Abre, Señor, mis labios!
- + ¡Abre, Señor mi corazón, para que pueda recibir y anunciar tu Palabra!

*Gracia a pedir: Pedir la gracia de querernos cada día un poco más, valorándose y cuidándonos.*

Canción: Dios me hizo tan bien de Mauricio Alen  
<https://www.youtube.com/watch?v=CvMfvuJsYmE>

**Miremos la Vida:** El catequista le entrega a cada joven la siguiente pauta, para que la trabaje de manera individual y luego hagan una puesta en común.

#### **Actividad: ¿Cómo es mi día a día?**

Yo ocupo:

- \_\_\_\_\_ hrs. en dormir.
  - \_\_\_\_\_ hrs. en comer.
  - \_\_\_\_\_ hrs. en hace tareas, estudiar o trabajar.
- En total tengo \_\_\_\_\_ horas del día ocupada.  
¿Cuántas horas libres me queda? \_\_\_\_\_

De estas horas, yo ocupo:

- \_\_\_\_\_ hrs. en celular.
- \_\_\_\_\_ hrs. en hacer algún deporte.
- \_\_\_\_\_ hrs. compartiendo con mis amigos.
- \_\_\_\_\_ hrs. en rezar.
- \_\_\_\_\_ hrs. leyendo la Biblia.
- \_\_\_\_\_ hrs. en leer.
- \_\_\_\_\_ hrs. en escuchar música.
- \_\_\_\_\_ hrs. conversando con mi familia.
- \_\_\_\_\_ hrs. en \_\_\_\_\_
- \_\_\_\_\_ hrs en \_\_\_\_\_

Una vez completada la pauta, el catequista invita a reflexionar el uso que cada uno le da a su tiempo libre y cuánto tiempo le está dedicando a su autocuidado corporal y espiritual.

Luego plantea las siguientes preguntas:

*¿Reconozco que mi cuerpo es importante en mi persona? ¿Le dedico algún tiempo al cuidado de mi cuerpo (deporte, alimentación, descanso)? ¿Le dejé algún espacio en el día al desarrollo de mi espíritu (aspecto religioso, psicológico, moral, intelectual, etc.)? ¿Cómo? ¿Me parece suficiente el tiempo que le dedico a mi espíritu? ¿Qué valoración tengo de mi cuerpo y mi espíritu?*

### **Actividad grupal.**

En la mesa se colocarán diferentes tarjetas boca abajo. A continuación, se mencionan textos que estarán escritos en estas tarjetas. Se pide a los jóvenes que elijan tarjetas. A medida que las sacan, deben leerla y comentar que opinan de aquella afirmación.

Con esta actividad se busca que los jóvenes sean capaces de dar su opinión y debatir ciertos temas. Habrá algunas tarjetas que piden realizar alguna acción distinta, para hacer más relajada y entretenida la actividad.

Contar un chiste	Para verme atractivo, soy capaz de hacer cualquier cosa con mi cuerpo	Mis papás son quienes deben preocuparse de mi salud.
Una persona con problemas psicológicos o estrés se puede enfermar físicamente.	El cuerpo es algo sin importancia, lo único que merece la pena es el espíritu.	Cantar una canción
Cantar caballito blanco, en versión hip hop.	Escuchar música es muy bueno para nuestro cerebro y nuestra salud. Según la ciencia lo mejor es la música clásica.	La oración nos ayuda a estar bien emocional y espiritualmente.
Contar una anécdota	El orden de mi pieza y de mi cuerpo no tiene nada que ver con mi interior.	Lo que haga a mi cuerpo a nadie le debe interesar.
Salta en un pie y nombra 10 alimentos buenos para la salud.	Prende un fósforo y nombra 5 acciones que te hacen sentir bien.	La alimentación saludable y el deporte no son importantes para nuestro cuerpo y nuestro estado de ánimo.
La tecnología y las redes sociales nos ayudan a estar bien emocional y físicamente.	Las publicaciones de redes sociales me ayudan a sentirme mejor y cuidarme.	Mi hogar es un lugar seguro y de confianza que me ayuda a sentirme bien y cuidarme.

Si se desea, se puede hacer una convivencia saludable, con actividades que les permitan desconectarse de los aparatos tecnológicos. Enfatizando en el cuidado del cuerpo y también del espíritu.

**Celebremos la Vida:** El catequista después de haber realizado las actividades que permiten que los jóvenes se conozcan y cuiden su cuerpo, leerán un texto bíblico tomado de 1 Corintios 12, 4-11.

Una vez finalizada la palabra leída, el catequista debe reflexionar sobre el texto bíblico, y lo importante que somos para Jesús, porque a todos nos regaló algo que debemos poner al servicio de los demás, por lo tanto, con mayor razón debemos cuidarnos y cuidar lo que nos rodea.

**Oración final:**

Finalizamos con la Señal de la Cruz y agradeciendo por todo lo que Dios nos ha regalado, pedirle que aprendamos a cuidar nuestro cuerpo, que es el Templo del Espíritu Santo.

## **RETO 1**

### **LA COMUNIDAD NOS ACOGE**

---

#### **Introducción**

Dentro del proceso del camino del Sacramento de la Confirmación, las experiencias comunitarias serán un pilar fundamental. La fe y la experiencia de Dios se enriquecen cuando se vive en comunidad, ya que ella se generan vínculos e identidad.

La siguiente celebración es el cierre de la Etapa 1 Acogida y Bienvenida de los nuevos candidatos al sacramento. Esta celebración tiene un giro distinto, y que es la Comunidad quien da la bienvenida y se compromete en acompañar y orar por quienes inician el Camino de la Confirmación. Con este paso, lo que se busca es que el joven sienta “la pertenencia a una comunidad” que su camino de formación no es aislado en su grupo, sino que es parte de una gran comunidad que es la Iglesia, reflejada en la Comunidad, ya sea parroquial o de la capilla.

La celebración se espera que se haga dentro de la misa principal de Parroquia o de la Capilla. En la siguiente estructura:

- Presentación de los candidatos
- Diálogo con la Comunidad

## CELEBRACIÓN DE BIENVENIDA DE LOS NUEVOS CANDIDATOS AL SACRAMENTO DE LA CONFIRMACIÓN

Terminada la homilía, luego de un prudente momento de silencio, el animador prosigue.

GUIA: En el camino de la fe en los tiempos de Jesús, la Comunidad siempre ha tenido un rol importante. Incluso, en los tiempos Apostólicos, la comunidad adquiere una fuerza vital para la vida de la Iglesia. Es por eso que, jóvenes (o Adultos) que han iniciado su camino de formación para la Confirmación, reciben la bienvenida y compromiso de la Comunidad para acompañarlos y orar por ellos. Invito a que pasen adelante los jóvenes (y adultos) que están en confirmación.

Una vez instalados los candidatos, el sacerdote prosigue.

SACERDOTE: Queridos hermanos y hermanas, jóvenes y adultos. Ustedes, de manera libre voluntaria han decidido iniciar un camino de formación y encuentro con el Señor, en vistas de un día, ser confirmados con el sello del Espíritu Santo. Pero por ahora, no me dirijo a ustedes, sino a la comunidad presente.

Estimada Comunidad, ustedes son hombres y mujeres de fe, que semana a semana, se acercan a este templo (capilla) a celebrar el misterio eucarístico. Por eso, quiero pedirles a ustedes el compromiso de acompañar y acoger, con su cercanía y oración, a estos hermanos nuestros que han iniciado su camino de confirmación. Por tanto, les pregunto:

Los candidatos se voltean mirando a la asamblea presente, el sacerdote prosigue.

SACERDOTE: ¿Quieren acompañar a estos hermanos nuestros en su camino de formación, son su oración y acogida?

R. Si, queremos.

¿Quieren tener siempre en sus oraciones a estos jóvenes (y/o adultos) para que ellos crezca la fe y la perseverancia?

R. Si, queremos.

¿Están dispuestos a, con un corazón humilde y actitud cristiana, corregir o ser corregido para que solo impere la experiencia cristiana?

R. Si, estamos dispuestos.

SACERDOTE: Queridos jóvenes (adultos) esta es la comunidad que hoy les recibe. Esta comunidad hoy se compromete a acompañar y a cuidar su deseo de conocer a Jesús. Déjense acompañar, déjense animar. Amén.

Terminado el diálogo la eucaristía sigue como de costumbre.



# Etapa 2

# Dios te ama

## Objetivo

Anunciar a cada joven que es una persona única,  
valiosa e infinitamente amada por Dios.

### Encuentros de Catequesis:

- Encuentro 5: “Dios te conoce” (Jr 1, 4 – 8)
- Encuentro 6: “Dios está contigo” (Is 41,10)
- Encuentro 7: “Valiosos y únicos” (Lc 15, 4 – 28)
- Encuentro 8: “Dios nuestro Padre” (Gal 4, 4-10)
- Actividad Misionera “RETO”

## ENCUENTRO N°5 DIOS TE CONOCE

---

**Objetivo:** Permitir que el joven comprenda que Dios le conoce. Conoce su vida, su historia, conoce sus virtudes y defectos, pero aun así le regala la libertad y le invita a una relación de amistad.

### DESARROLLO DEL ENCUENTRO

---

#### **Bienvenida y acogida**

#### **Oración**

- + ¡Abre, Señor mi mente!
- + ¡Abre, Señor, mis labios!
- + ¡Abre, Señor mi corazón, para que pueda recibir y anunciar tu Palabra!

*Gracia a pedir: Pedir la gracia de tomar conciencia que al ser creados, somos un tesoro para Dios y que a sus ojos somos invaluableles.*

#### **Miremos la Vida:**

#### **Actividad: Línea de tiempo.**

Materiales:

- Hojas blancas
- Lápices de colores
- Revistas
- Tijeras
- Pegamento en Barra

#### **Desarrollo:**

Junto con los jóvenes, se les invita a que, en unos 20min, en una hoja blanca hagan “su propia línea de tiempo” destacando los hitos más importantes en sus vidas (o los que consideren importantes). Que estos hitos contengan también momentos alegres o tristes.

#### **Compartamos la Vida**

En esta segunda parte, se invita de manera breve, los jóvenes compartan “Un Hito” de su vida. Que expresen cómo lo vivieron, cómo se sentían, quienes estaban, quienes ayudaron, cómo lo miras hoy.

## **Ideas fuerza para el Catequista**

- Aun a pesar de todo lo vivido Dios te ama. Dios no te deja solo.
- Somos creados por Dios, como criaturas libres y bellas. El “qué dirán” no debe tener importancia, a menos que sea dicho por preocupación y con amor.
- Dios quiere jóvenes felices y contentos, que buscan cumplir sus sueños.
- Las circunstancias pueden ser duras o complejas, que probablemente hoy no tengan una respuesta clara y precisa. Pero Dios no abandona. La tentación es alejarme de Dios.

## **Celebremos la Vida:**

*Del Profeta Jeremías*

*La palabra del Señor llegó a mí en estos términos: «Antes de formarte en el vientre materno, yo te conocía; antes de que salieras del seno, yo te había consagrado, te había constituido profeta para las naciones». Yo respondí: «¡Ah, Señor! Mira que no sé hablar, porque soy demasiado joven». El Señor me dijo: «No digas: «Soy demasiado joven», porque tú irás adonde yo te envíe y dirás todo lo que yo te ordene. No temas delante de ellos, porque yo estoy contigo para librarte – oráculo del Señor –».*

Jeremías cuenta su llamada como un diálogo familiar, cercano, en el que siente que Dios extiende su mano y le toca la boca. Jeremías no quiere ser profeta, pero reconoce que, desde siempre, ha estado unido a Dios. Él lo formó, lo tejió en el seno de su madre, lo consagró, lo hizo profeta, portavoz suyo ante el mundo. Jeremías también pone reparos: «Soy un niño». Y Dios los vence, como hace siempre: «No importa, no tengas miedo, estoy contigo y te cuido».

## **Oración Final:**

Invitamos a que cada joven pueda definir con una imagen la presencia de Dios. Si me imagino a Dios ó mi relación con Dios ¿Cómo la veo? Con que imagen puedo identificar a Dios en el hoy de mi vida.

## ENCUENTRO N°6 DIOS ESTÁ CONTIGO

---

**Objetivo:** *Las experiencias de la vida son tan variadas que transitamos entre momentos gratos y amargos, claros y oscuros. Pero aun así Dios no abandona.*

### DESARROLLO DEL ENCUENTRO

---

#### **Bienvenida y acogida**

#### **Oración**

- + ¡Abre, Señor mi mente!
- + ¡Abre, Señor, mis labios!
- + ¡Abre, Señor mi corazón, para que pueda recibir y anunciar tu Palabra!

*Gracia a pedir: Pedir la gracia de comprender que Dios siempre está presente y además acompañándonos siempre.*

**Miremos la Vida:** Unos encuentros atrás (Cuidar mi vida) hicimos un horario, donde analizaba cómo y en qué invertía mi tiempo. Hoy, nuevamente revisemos nuestra jornada y tomemos conciencia que Dios, en cada momento que pasa, cada segundo que pasa, está siempre acompañando.

#### **Celebremos la Vida:**

Del Profeta Isaías 41, 10.

*No temas, porque yo estoy contigo, no te inquietes, porque yo soy tu Dios; yo te fortalezo y te ayudo, yo te sostengo con mi mano victoriosa.*

Para Meditar:

*Cuando crees que tu vida se ha detenido y el tiempo sólo pasa... Dios espera contigo. Cuando estás sola(o) y tus amigos están muy ocupados, aún para una llamada telefónica... Dios está a tu lado. Cuando has tratado todo y no sabes hacia donde ir... Dios te mostrará el camino... Cuando nada tiene sentido y estás frustrada sin saber hacia dónde ir... Dios tiene la respuesta.*

*Pero...*

*Si de repente tu mirada al mundo exterior se hace más brillante y encuentras senderos de luz... Dios te ha susurrado en el oído. Cuando las cosas van bien, y tienes mucho que agradecer... Dios te ha bendecido. No importa si te sientes bien o mal. Dios siempre está contigo y te acompaña en las buenas y en las malas.*

### **Oración Final:**

Invitamos en un momento de calma poder rezar el Salmo 27. Un salmo que alaba la presencia de Dios en TODO. Un salmo que invita contemplar la presencia de Dios. Lo escuchamos con una sola idea en el corazón: DIOS SIEMPRE ESTÁ, Y NUNCA ABANDONA.

Oremos con el Salmo 27, 8-14

Mi corazón sabe que dijiste:  
«Busquen mi rostro».  
Yo busco tu rostro, Señor,  
no lo apartes de mí.

No alejes con ira a tu servidor,  
tú, que eres mi ayuda;  
no me dejes ni me abandones,  
mi Dios y mi salvador.

Aunque mi padre y mi madre me abandonen,  
el Señor me recibirá.

Indícame, Señor, tu camino  
y guíame por un sendero llano,  
No me entregues a la furia de mis adversarios,  
porque se levantan contra mí testigos falsos,  
hombres que respiran violencia.

Yo creo que contemplaré la bondad del Señor  
en la tierra de los vivientes.  
Espera en el Señor y sé fuerte;  
ten valor y espera en el Señor.

## ENCUENTRO N°7 VALIOSOS Y ÚNICOS

---

**Objetivo:** Descubrir que somos personas valiosas y únicas para Dios, amándonos y reconociéndonos tesoros muy importantes.

### DESARROLLO DEL ENCUENTRO

---

#### **Bienvenida y acogida**

#### **Oración**

+ ¡Abre, Señor mi mente!

+ ¡Abre, Señor, mis labios!

+ ¡Abre, Señor mi corazón, para que pueda recibir y anunciar tu Palabra!

*Gracia a pedir:* En este encuentro queremos pedir el don de valorarnos, querernos y reconocernos personas únicas, creadas y amadas por Dios. Por eso, damos gracias a Dios Padre.

#### **Miremos la Vida:**

En el encuentro de hoy queremos descubrir que para Dios cada uno de nosotros es muy especial, valioso, talentoso, bondadoso. Para ello, primero iniciaremos conversando sobre “¿Quién soy yo?”.

Para dialogar sobre esta pregunta, se invita a cada joven a completar la imagen adjunta, respondiendo las preguntas que le ayudarán a irse conociéndose más y por tanto descubrir aquello que lo hace una persona única, valiosa y especial. Recuerda: “Todos somos un gran tesoro para Dios”

# ¿Quién soy yo?

Algunos de mis talentos son...



Cuándo estoy alegre me gusta.....

NAME: \_\_\_\_\_

Me siento orgulloso/a de...




Me encanta...



Me molesta cuando.....



Me gustaría contar de mi que.....



Luego de que cada joven complete la imagen, se invita a compartir con el grupo alguna de aquellas características que lo hacen especial.

### **Celebremos la Vida:**

Hay una lectura bíblica muy bonita que nos muestra cómo para Dios cada uno es un tesoro, que nos ama y no quiere que nada malo nos pase. Por eso, nunca nos deja solos y sale siempre a buscarnos.

### **Lectura bíblica del evangelista Lucas (Lc 15, 4-6)**

*«Si alguien tiene cien ovejas y pierde una, ¿no deja acaso las noventa y nueve en el campo y va a buscar la que se había perdido, hasta encontrarla?»*

*Y cuando la encuentra, la carga sobre sus hombros, lleno de alegría, y al llegar a su casa llama a sus amigos y vecinos, y les dice: "Alégrense conmigo, porque encontré la oveja que se me había perdido".*

*Palabra de Dios*

Preguntas para reflexionar del texto bíblico:

1. ¿Qué llama mi atención del texto?
2. ¿Cuántas ovejas tiene el Pastor?
3. ¿Cómo se habrá sentido el Pastor al perder una oveja?
4. ¿Qué hace el Pastor cuando pierde una oveja?

Ideas para la reflexión: Dios nos ama, somos únicos y valiosos, no somos uno más del montón, ni un número más que puede ser reemplazado. Dios nos conoce, nos sabe nuestro nombre, sabe lo que nos pasa, sabe de nuestras alegrías y nuestras tristezas. Tan grande es su amor que deja todo por ir siempre a buscarnos para cuidarnos y protegernos. Dios nos quiere junto a él y a las demás ovejas, porque quiere que seamos felices.

Actividad: Dibujar en grande un buen pastor y tener varias ovejas. Entregar a cada joven una oveja para que escriba su nombre y la pegue alrededor del Buen Pastor. Ejemplo:





Sugerencias de canciones:

Buen Pastor de Prisma: <https://www.youtube.com/watch?v=A2z5MOiwKNU>

Buen Pastor de Cristóbal Fones: - <https://www.youtube.com/watch?v=O163u0kNDxs>

**Oración Final:**

Agradecemos el momento compartido, y damos gracias porque Dios nos ama, cuida y busca. Dios siempre quiere lo mejor para nosotros.

## ENCUENTRO N°8 DIOS NUESTRO PADRE

---

**Objetivo:** Descubrir que podemos llamar y dirigirnos a Dios como nuestro Padre, de una forma cercana y familiar.

### DESARROLLO DEL ENCUENTRO

---

#### **Bienvenida y acogida**

#### **Oración**

+ ¡Abre, Señor mi mente!

+ ¡Abre, Señor, mis labios!

+ ¡Abre, Señor mi corazón, para que pueda recibir y anunciar tu Palabra!

*Gracia a pedir: Pedir el don de descubrir que Dios es cercano con nosotros, que nos cuida y quiere lo mejor para nosotros.*

#### **Miremos la Vida:**

Antes de comenzar queremos invitar a cada catequista a abordar con cuidado este encuentro, ya que muchos de nuestros jóvenes tienen una experiencia no muy buena de sus padres. Sugerimos ser muy cuidadosos con la forma de expresar el mensaje de Dios nuestro Padre.

En este encuentro vamos concluyendo la etapa 1 “Dios te ama”. En estas catequesis hemos aprendido que Dios nos conoce a cada uno, Dios siempre camina con nosotros, nunca nos deja solos y que Dios nos considera personas únicas y valiosas.

En esta última catequesis queremos transmitir que Dios no es un Dios lejano, inalcanzable, sino que es nuestro Padre, nos invita a dirigirnos a él con confianza, con familiaridad, con la certeza que nos escucha y cuida siempre.

#### **Actividad: Características de un buen padre**

Sobre la mesa se colocan una serie de tarjetas con diversas características. Luego se pregunta a cada joven ¿Cuál crees que debiera ser una característica de un “padre”? Los jóvenes eligen la característica que consideran importante que posea un padre.

TRABAJADOR	RESPONSABLE	CARIÑOSO
BUEN EJEMPLO	BUEN EDUCADOR	LEJANO
RESPECTUOSO	QUE SEPA ESCUCHAR	BUEN CONSEJERO
APAÑADOR	SER GENEROSO	IMPONE SU FORMA DE PENSAR
NO SE INVOLUCRA CON LAS EMOCIONES	HUMILDE	CORRIGE CON DUREZA

Los jóvenes dialogan en torno a las características de un buen padre.

### **Actividad: Dios también es nuestro Padre**

Jesús nos ha enseñado que Dios no es un Dios lejano, sino muy cercano, y que le podemos dialogar a él de forma tan familiar como un Padre. Al referirnos a Dios como Padre estamos expresando la perfección de todas las características, y a veces no son las características que podamos experimentar en nuestra familia.

En grupos crear un acróstico con la palabra DIOS PADRE.

### **Celebremos la Vida:**

#### **Texto bíblico: Gálatas 4, 4-10**

Al escuchar esta lectura bíblica se nos reitera que no somos esclavos, sino que somos hijos de Dios, que gracias al Espíritu Santo podemos decir a Dios: “Padre”, y tener la confianza de que Dios siempre nos escucha, que está atento a nosotros, que nos quiere y se preocupa por nosotros.

Canción sugerida:

Dios es mi Padre de grupo Jésed.

<https://www.youtube.com/watch?v=VzLb88TJfEU>

**Oración Final:**

Se invita a cada joven a hacer una acción de gracias. Repetimos juntos la siguiente oración:

*Padre mío, te doy las gracias.*

*Tú nunca nos das una piedra cuando te pedimos pan  
jamás lo harías porque eres un Padre amoroso.*

*Padre mío, te doy las gracias  
porque tienes contados todos los cabellos de mi cabeza,  
de manera que hasta las cosas más pequeñas  
pasan por tus manos.*

*Padre mío, te doy las gracias  
porque soy tu hijo y siempre estás conmigo.*

*Padre mío, te doy las gracias,  
porque eres un Padre misericordioso.*

*Padre mío, te doy las gracias,  
porque me aconsejas y corriges con amor.*

*Ayúdame a acercarme más a ti.*

*Amén.*

## RETO 2

### ANUNCIAR EL AMOR DE DIOS

---

Para concluir cada etapa, les invitamos a realizar un segundo “RETO”. Esta actividad conclusiva tiene como finalidad reafirmar los encuentros de catequesis que hemos conversado y dialogado.

Para realizar los “*RETOS*” sugerimos conversar con el grupo de confirmación actividades distintas a las catequesis habituales y que tengan un sentido misionero, que sean fácil de realizar en una jornada y que contribuya a profundizar en el mensaje que se ha ido conversando en las catequesis anteriores.

Para este segundo reto el objetivo es:

**Objetivo:** Anunciar a otras personas que nuestro Padre Dios es rico en misericordia, preocupación, cuidado y amor, que nos conoce a cada uno y se preocupa por nosotros.

Lluvia de ideas a modo de ejemplo:

- Preparar mensajes para regalar a nuestras familias
- Visitar un hogar de adultos mayores llevando un mensaje de esperanza
- Visitar adultos mayores delicados de salud
- En la Eucaristía del fin de semana entregar mensajes que refieran al amor de Dios
- Grabar videos, reels, tiktok transmitiendo el mensaje por redes sociales

Esperamos que este segundo reto fortalezca las relaciones del grupo que se está constituyendo, anime en la misión y sea una apertura a la comunidad.

# Etapa 3

# Jesús te salva

## Objetivo

Anunciar a cada joven que Cristo nos ama hasta el extremo de dar la vida para salvarnos, mostrándonos la vida y misión realizada por Jesús y su promesa de siempre estar con nosotros.

### Encuentros de Catequesis:

#### **Parte 1: ¿Quién es Jesús?**

En esta primera parte nos adentraremos en el Evangelio, Buena Nueva, conociendo la vida de la persona de Jesús y su vínculo con nosotros.

- Encuentro 9: Jesús, el que nace
- Encuentro 10: Jesús es bautizado
- Encuentro 11: Jesús, el que llama
- Encuentro 12: Jesús, el que actúa
- Encuentro 13: Jesús, el que enseña

#### **Parte 2: ¿Cuál es su misión?**

En esta segunda parte conoceremos más sobre la misión salvífica de Cristo, conociendo el camino que nos señala para seguirlo, amarlo y ser felices.

- Encuentro 14: Jesús nos enseña a Amar
- Encuentro 15: Jesús nos enseña a amar a los demás
- Encuentro 16: Jesús nos enseña un estilo de vida
- Encuentro 17: Cristo quiere darnos vida plena
- Encuentro 18: Un amor que da la vida por los amigos
- RETO 3: Salilunio

# **Etapa 3**

## **Jesús te salva**

### **Primera Parte**

#### **¿Quién es Jesús?**

## ENCUENTRO N°9 JESÚS EL QUE NACE

---

**Objetivo:** Reconocer que Jesús, siendo Dios, se hace humilde, se encarna y nace en medio de una familia. Destacar la importancia del anuncio y nacimiento de Jesús para nuestra salvación.

### DESARROLLO DEL ENCUENTRO

---

#### **Bienvenida y acogida**

#### **Oración**

+ ¡Abre, Señor mi mente!

+ ¡Abre, Señor, mis labios!

+ ¡Abre, Señor mi corazón, para que pueda recibir y anunciar tu Palabra!

*Gracia a pedir: Que Dios abra mi corazón y mi mente para contemplar y comprender que Jesús se hace parte de la historia y de mi historia.*

#### **Miremos la Vida:** Compartir acerca de nuestro nacimiento

Conversar que saben de su nacimiento, cómo se sentían sus padres, dónde nacieron, qué cosas compraron, si conocen alguna anécdota, etc. también, se puede conversar de otras personas cercanas que están embarazadas o fueron mamá hace poco. Comentar el proceso.

Tener presente, que sea cual sea la circunstancia, un bebé es una alegría en el hogar. Y, se dedica gran parte del tiempo a sus cuidados. (Si trajeron fotografías podrían recrear un collage de grupo, con alguna foto significativa de cada uno, y color su nombre o el de su familia)

#### **Celebremos la Vida:** Acerca del nacimiento de Jesús.

Luego de recordar cómo fue su llegada a su hogar, pasaremos a revisar cómo pudo haber sido el nacimiento y la vida de niñez de Jesús:

*¿Qué saben del nacimiento de Jesús? ¿Cómo se lo imaginan?*

Para responder estas preguntas, se formarán diferentes grupos que leerán un relato bíblico que luego dramatizarán para conocer cómo fue el nacimiento de Jesús.



Se pide que los jóvenes se involucren con los personajes, mostrando los sentimientos de alegría, temor, confianza, etc.

Lecturas para dramatizar en este orden:

1. Anunciación: Lucas 1,26-38
2. Nacimiento de Jesús: Lucas 2, 1-20
3. Presentación de Jesús: Lucas 2, 21-32
4. Visita de los magos: Mateo 2, 1-18

(En caso de que sean pocos jóvenes se pueden hacer dibujos, o una canción, etc.)

**Nota:** el nacimiento de Jesús estuvo lleno de alegrías, cariño de diferentes personas, pero también de preocupaciones y temor. Dios, en la inmensidad de su amor, se hizo un hombre más, quiso tener una familia y junto a ella disfrutar momentos alegres y momentos tristes, al igual que todos nosotros.

**Actividad final:** se comenta a los jóvenes que Jesús se manifiesta a toda la humanidad, a los humildes pastores, a los grandiosos e instruidos magos, al creyente Simeón. De esta manera, también se nos revela a nosotros, de manera humilde, inesperada, y llena de amor. Somos nosotros los que guiados por una estrella debemos buscar a Jesús y regalinear como lo hicieron los reyes magos.

Entonces, se pide a los jóvenes que busquen en diferentes lugares una imagen o frase. Para reconocer dónde están las imágenes deben dejarse guiar por la estrella. El catequista, previamente, debe ocultar las partes de un puzzle en diferentes lados de la sala/parroquia, y dejar una estrella a la vista que les permita encontrar el puzzle.

### **Oración final:**

- Te damos gracias, Señor, por habernos reunido como grupo de catequesis. Gracias Señor.
- Te damos gracias, Señor, porque naces pobre y humilde. Gracias Señor.
- Te damos gracias, Señor, porque vienes al mundo por amor a cada uno de nosotros. Gracias Señor.

(Se pueden añadir más acciones de gracia)

Se pide a los jóvenes que formen el puzzle, utilizando las piezas que le fueron entregadas al inicio del encuentro.

Una vez formada la palabra, se invita a tomarse de las manos y rezar juntos.

**Tarea:** Pedir a las jóvenes fotos de su bautismo. Que pregunte a sus familias donde fueron bautizados, a qué edad, a quienes eligieron padrinos y por qué, y también preguntarles qué los motivó a pedir el bautismo.

## ENCUENTRO N°10 JESÚS ES BAUTIZADO

---

**Objetivo:** Comprender que Jesús se deja bautizar para ser testimonio de su humanidad, y permitir al hombre caminar al encuentro de Dios. Jesús es el puente y camino.

### DESARROLLO DEL ENCUENTRO

---

#### Bienvenida y acogida

#### Oración

+ ¡Abre, Señor mi mente!  
+ ¡Abre, Señor, mis labios!  
+ ¡Abre, Señor mi corazón, para que pueda recibir y anunciar tu Palabra!

**Gracia a pedir:** Reconocer que el Bautismo de Jesús es evidencia del amor de Dios por cada uno de nosotros, donde somos invitados a *escuchar su voz*.

**Texto:** Mateo 3, 13-17  
Juan 3,1-8

**Nota:** El bautismo de Jesús es un relato “sinóptico”, es decir, que se encuentra en los tres evangelios de manera semejante. Mateo agrega detalles importantes. El diálogo con Juan, los cielos abiertos, la voz, el espíritu que desciende en forma de paloma.

El relato de Juan, es por otro lado, una reflexión sobre los frutos del bautismo. No solo es recibir una vez el sacramento, sino una constante experiencia de renovación interior, ya que somos templo del Espíritu Santo. Por ende, el Bautismo, es un sacramento que siempre se actualiza, que nos mueve a renovar nuestro espíritu para darle más espacio a Dios.

**Miremos la Vida:** Conversemos: Algunas preguntas sugeridas para este momento. Se pueden traer fotos de su bautismo.

- ¿Qué saben de su bautismo?
- ¿Dónde fueron bautizados?
- ¿Quiénes son sus padrinos?
- ¿Han participado de algún bautismo?
- ¿Por qué creen que el Bautismo está presente en varias religiones? ¿Por qué será tan importante?

En este ambiente de diálogo se propone a los jóvenes frases comunes dichas por la gente cuando se acerca a la Iglesia a pedir el sacramento (escritas previamente en un papelógrafo), y se invita a opinar acerca de ellas.

**Frases:**

- *“Quiero bautizar a mi hijo porque así lo ha hecho toda mi familia”*
- *“En la Iglesia piden tantas cosas para poder bautizar”*
- *“Aún no he podido bautizar porque no tengo dinero para la fiesta”*
- *“Por el Bautismo somos hijos de Dios”*
- *“Bautizaré a mi hijo porque está ojeado”*
- *“He escuchado que en emergencias cualquier persona puede bautizar”*
- *“Elegiré de padrino a mi mejor amigo, porque es buena persona, me da lo mismo que no crea en Dios”*

Una vez, opinado acerca de estas diferentes posturas, el catequista les explica a los jóvenes en qué consiste el sacramento del Bautismo, su importancia, su forma de administrarse, sus signos (agua, crisma, cirio, vestidura blanca). Es recomendable tener en el altar los signos del bautismo.

**Celebremos la Vida: Conozcamos el Bautismo de Jesús.**

Lo primero que Jesús hace al iniciar su vida pública a los 30 años es bautizarse. Leamos el relato de su bautismo. Leer Mateo 3,13-17.

**El bautismo hoy en día.**

Por el bautismo somos llamados Hijos de Dios, hermanos de Jesús, templos de Espíritu Santo y miembros de la Iglesia. Es por ello, que el único requisito para pedir el sacramento del bautismo es la fe.

**Leer los siguientes extractos del Catecismo de la Iglesia Católica:**

"El Bautismo es el sacramento de la fe. Pero la fe tiene necesidad de una comunidad de creyentes. Sólo en la fe de la Iglesia puede creer cada uno de los fieles. La fe que se requiere para el Bautismo no es una fe perfecta y madura sino un comienzo que está llamado a desarrollarse" (CIC 1 253). "En todos los bautizados la fe debe crecer después del Bautismo" (CIC 1254).

**Nuestra fe es como una planta.**

Para ejemplificar la manera de fortalecer nuestra fe, es que el catequista ha llevado una planta. Esta planta recorrerá la casa de cada joven y estará al cuidado de cada uno de ellos por una semana. En cada encuentro, otro joven será el responsable de esta planta.

Se pretende que los jóvenes se den cuenta que la fe también hay que cuidarla, hay que nutrirla con la palabra, la oración y la eucaristía. Y, que la fe no es individual, sino que crece en la comunidad. Como bautizados estamos llamados a aumentar nuestra fe.

**Oración final:**

*Espíritu Santo que habitas en mí desde mi Bautismo,  
Ilumina mi inteligencia, para conocer y valorar más a Jesús.  
Lléname de tu amor, para llevarlo a quienes me rodean.  
Muéstrame la verdad, para identificar los verdaderos valores.  
Libérame de toda opresión, para seguirte consciente y libremente.  
Hazme profeta del Reino, para promover la esperanza y la justicia.  
Fortifícame ante mis debilidades, para vencer las tentaciones y evitar el pecado.  
Nutre mi espiritualidad, para crecer en mi intimidad con Dios.  
Inspírame y corrígeme, para seguir mejor a Jesús.  
Háblame, muéveme, motívame, para siempre hacer lo que Dios quiere de mí.*

Tener una fuente con agua bendita, para que el joven al salir se persigne con agua, y pida al Señor la gracia de descubrir su amor.

## ENCUENTRO N°11 JESÚS EL QUE LLAMA

---

**Objetivo:** Comprender que Jesús llama para “estar con él”. Que el llamado de Jesús es también una invitación. Su llamado es al anuncio de la Buena Noticia y que los apóstoles son los continuadores del plan salvífico de Dios. Por medio de ellos se nos transmiten las enseñanzas de Jesús.

### DESARROLLO DEL ENCUENTRO

---

#### **Bienvenida y acogida**

#### **Oración:**

- + ¡Abre, Señor mi mente!
- + ¡Abre, Señor, mis labios!
- + ¡Abre, Señor mi corazón, para que pueda recibir y anunciar tu Palabra!

**Gracia a pedir:** *Que pueda comprender la misión de los apóstoles como testimonio vivo y real del ministerio de Jesús. Que, por medio de su compromiso, crezca en mí el compromiso de Jesús.*

**Texto:** *Mc 3,13-19*

**Sobre el Texto:** *Una solemne elección de los 12, número no ajeno a la cultura judía, como las 12 tribus de Israel. Llama por su nombre. El nombre en la Sagrada Escritura es vocación, es misión. Llama para estar con él, la experiencia con Jesús no es aislada, es en comunidad.*

**Miremos la Vida:** Tomando como ejemplo el texto que se acaba de leer, se inicia el encuentro haciéndoles las siguientes preguntas a los jóvenes:

- Alguna vez han sido elegidos por alguien (ejemplos para formar equipos de fútbol, basquetbol, directiva de curso, etc.)
- Que sintieron frente a esa elección.

De igual forma Jesús, también eligió a doce para que fueran sus apóstoles, conversar a partir de la lectura leída en la oración:

- ¿A quiénes llamó? ¿Por qué eligió a 12 apóstoles?
- ¿Sabes que hacía o quiénes eran los apóstoles?
- ¿cómo creen que se sintieron?
- ¿Quiénes son en la actualidad los sucesores de los apóstoles?

Después de haber realizado este pequeño diálogo, invitan a los jóvenes a realizar una sopa de letras, para que descubran los nombres de los doce apóstoles y palabras relacionadas con el discipulado. Son 15 palabras, como se muestra en la imagen. (Al término del encuentro se adjunta la sopa de letras)

**Celebremos la Vida:** Una vez realizada la actividad de la sopa de letras, se sugiere realizar un trabajo grupal, en torno diversos textos bíblicos que refieren al discipulado. Estos textos nos evocan relatos muy bonitos sobre el llamado de Jesús. (Al término del encuentro se adjunta textos bíblicos y sus respectivas preguntas).

Una vez trabajado los textos bíblicos concluir que los pasos son del discipulado son:

1. **Encuentro:** “llamó a los que él quiso” (se refiere a la invitación de Jesús)
2. **Seguimiento:** “y se acercaron a él” (se refiere a aceptar la invitación de Jesús)
3. **Intimidad:** “para que estuvieran con él” (se refiere a alimentar la amistad, conocer a Jesús por medio de su palabra, los sacramentos y la oración)
4. **Testimonio:** “y para enviarlos a predicar” (se refiere a compartir con los demás la alegría de ser su discípulo)

Estos pasos, también son parte de nuestra vida. Compartir en qué paso creen que están, y si están dispuestos a seguirlo de manera convencida, decidida y comprometida.

### **Actividad grupal.**

Reflexionaremos en torno al discipulado, con la historia de Mateo y Zaqueo. Se pide a los jóvenes que lean la lectura bíblica asignada, la visión del protagonista, conversen las preguntas y confeccionen un cartel llamativo, relacionado con lo leído.

### **Oración Final:**

Después de cada intención damos gracias al Señor.

- Gracias Señor, por amarnos tal cual somos.
- Gracias Señor, por invitarnos a ser tus discípulos.
- Gracias Señor, por abrazarnos con tus brazos misericordiosos.

### ***Oración***

*Jesús, no tiene manos.*

*Tiene sólo nuestras manos para construir un mundo donde reine la justicia.*

*Jesús, no tiene pies. Tiene sólo nuestros pies, para poner en marcha la libertad y el amor.*

*Jesús, no tiene labios.*

*Tiene sólo nuestros labios, para anunciar al mundo la Buena Noticia de los pobres.*

*Jesús, no tiene medios. Tiene sólo nuestra acción, para lograr que todos seamos hermanos.*

*Jesús, nosotros somos tu Evangelio. Él único Evangelio que la gente puede leer, si nuestras vidas son obras y palabras eficaces.*

*Jesús, danos, tu amor y tu fuerza para proseguir tu causa y darte a conocer a todos cuantos podamos.*

*Amén.*

## SOPA APOSTOLICA

M	U	F	I	Q	S	V	C	I	Q	O	H	S	K
I	C	H	P	F	A	J	O	O	C	Y	Q	A	I
S	I	M	O	N	N	U	M	X	B	X	R	N	P
U	B	P	Q	T	T	D	P	T	B	S	B	T	M
G	Z	J	R	J	I	A	R	A	W	O	A	I	C
J	O	U	J	B	A	S	O	N	V	B	R	A	L
F	M	D	V	S	G	K	M	D	T	V	T	G	N
E	I	A	J	E	O	A	I	R	T	H	O	O	A
L	C	S	U	G	H	K	S	E	O	U	L	C	M
I	A	U	A	U	F	T	O	S	M	M	O	R	A
P	D	H	N	I	O	N	E	T	A	A	M	O	R
E	B	C	Y	R	R	Z	N	B	S	T	E	P	T
W	P	E	L	Y	A	C	N	P	M	E	Z	N	K
S	A	M	H	Q	R	N	G	B	N	O	U	H	O

[educima.com](http://educima.com)

AMAR	ANDRES
BARTOLOME	COMPROMISO
FELIPE	JUAN
JUDAS	JUDAS
MATEO	ORAR
SANTIAGO	SANTIAGO
SEGUIR	SIMON
TOMAS	

## **TRABAJO GRUPAL: DISCIPULADO DE MATEO**

### **1) leer Mateo 9, 9-12**

### **2) Leer la visión del personaje.**

*Estaba sentado. Sin moverme, sentado en mi conformismo, en mi comodidad, sin nada que buscar. Estaba sentado sin amar a nadie más que a mí mismo. Sentado cobrando impuestos, cobrando a los más pobres para enriquecer a los ricos, cobrando a los demás sin dar nada, cobrando sin saber que hay detrás de cada uno de los que se acercaban a mí, sin saber de sus esfuerzos, de sus dolores.*

*Yo no buscaba nada y me encontró un hombre. Se llamaba Jesús. Yo no lo había visto: él me vio a mí, un pecador, un cobrador de impuestos, un traidor de su pueblo. “Sígueme”, me dijo. Alguien se había fijado en mí, alguien me había hablado. No tenía nada que perder. Me levanté y le seguí. Me levanté y ahora me siento más y mejor hombre porque encontré lo que de tanto estar sentado, mi corazón se olvidó que andaba buscando.*

### **3) Conversar.**

- ¿Qué le paso a Mateo?
- ¿Cómo se sintió?
- ¿Siento que estoy sentado en la vida?
- ¿Siento que me siento en mi comodidad y me descuido de los demás?
- ¿Estoy dispuesto a levantarte, dejar ciertas comodidades, para seguir a Jesús?
- ¿Qué cosas creo que debo hacer para seguir a Jesús?

### **4) Crear un aviso publicitario, que llame la atención, y que indique aspectos del discipulado.**



## **TRABAJO GRUPAL: DISCIPULADO DE ZAQUEO**

### **1) Leer Lucas 19,1-10**

### **2) Leer la visión del personaje**

*Una tarde oí que un hombre milagroso venía a la ciudad. En mi interior surgieron deseos inexplicables de conocerlo y, como soy de baja estatura, me subí a un árbol para poder verlo pasar.*

*Desde el camino él miró hacia arriba, donde yo estaba, y me llamó por mi nombre. Asustado bajé del árbol y él me dijo que iría a comer a mi casa. No sé bien por qué, pero sentí una inmensa alegría.*

*La gente nos miró extrañada y entre susurros escuché sus comentarios-¿un buen hombre judío va a ir a comer a la casa de un cobrador de impuestos que le roba a su pueblo?*

*A mí ya nada me podía hacer daño, la mirada de Jesús, el amor con que me habló, me había tocado. Sólo quería estar con él y cambiar mi vida, devolver todo lo que había robado e incluso el doble. Jesús me había llamado y quería estar conmigo, mi vida ahora tenía un nuevo sentido. ¡Ahora con el corazón lleno de amor de Jesús por mí, me siento capaz de amar!”*

### **3) Conversar.**

- ¿Qué le pasó a Zaqueo?
- ¿Cómo se sintió?
- ¿Quién me ha enseñado de Jesús?
- ¿Siento que mi corazón está preparado para recibir a Jesús? ¿Por qué?
- ¿Quiero estar con Jesús?
- ¿Quiero ser su discípulo?

### **4) Crear un aviso publicitario, que llame la atención, y que indique aspectos del discipulado.**

**ENCUENTRO N°12**  
**JESÚS, ÉL QUE ACTÚA**  
*Signos visibles del Reino de Dios. Los Milagros*

---

**Objetivo:** Reconocer que los milagros de Jesús no son un mero hecho espectacular, sino signo visible del tiempo de gracia del Señor. (Lc 4,18-19)

---

**DESARROLLO DEL ENCUENTRO**

---

**Bienvenida y acogida**

**Oración:**

- + ¡Abre, Señor mi mente!
- + ¡Abre, Señor, ¡mis labios!
- + ¡Abre, Señor mi corazón, ¡para que pueda recibir y anunciar tu Palabra!

*Gracia a pedir: Pedir la gracia de profundizar la acción de Dios en medio nuestro, y que sus milagros nos permitan creer y confiar en la persona de Jesús.*

*Tener en el altar la frase: “Jesús sana, perdona y libera”*

**Miremos la Vida:** antes de realizar trabajo con la Biblia o el Nuevo Testamento, se preguntará a los jóvenes sobre qué piensan de los milagros, si creen en ellos, si han sabido de algún milagro, etc.

Seguidamente se comentan a los jóvenes que hoy conoceremos algunos milagros que hizo Jesús durante su vida pública.

**Nota:** La RAE define milagro como: *Hecho no explicable por las leyes naturales y que se atribuye a intervención sobrenatural de origen divino.* Por ende, las curaciones, multiplicación de los panes o de peces, son intervenciones divinas, pero que requieren de la fe. A diferencia de San Juan que, si bien hay milagros, el evangelista les llama *signos* ya que el signo suscita la fe.

**Actividad de milagros:**

Instrucciones de la actividad: (El material se adjunta al final del encuentro)

1. Separarse en grupos de a lo más 3 personas.
2. Leer el texto que se asigne al grupo.
3. Completar el crucigrama.
4. Contar (no leer) a los otros grupos en qué consistió el milagro que leyeron.

**Actividad de búsqueda**

Se invita a los grupos a desplazarse a buscar una tarjeta que fue escondida.

Previo a la búsqueda, el catequista escondió en lugares las cartulinas ya escritas con las pistas. Los lugares pueden ser en el altar, santísimo, biblia, imagen de algún santo o bien lugares de la naturaleza.

Algunas sugerencias de frases para esconder:

- *“La fe crece con la oración personal y comunitaria”*
- *“Señor creo en ti, pero aumenta mi fe”*
- *“El Señor es mi luz y mi salvación”*
- *“La fe es un regalo de Dios, hay que cuidarla”*
- *“El Señor nos ama y siente compasión de nosotros”*
- *“El Señor me espera con los brazos abiertos”*

Una vez que los jóvenes han encontrado la tarjeta deben completar la frase que está oculta y compartirla con los demás jóvenes.

### **Celebremos la Vida:**

Comentar las frases encontradas. ¿Qué es la fe? ¿Cómo es mi fe? ¿Qué me gustaría pedirle a Jesús? ¿Han ocurrido milagros en mi vida o en la de algún cercano?

Después de haber comentado las preguntas en torno a las frases encontradas, se elegirá uno de los textos que fueron utilizados para completar los crucigramas.

El catequista deberá realizar un resumen en torno a lo trabajado, motivando a los jóvenes a realizar un compromiso personal con Cristo, el cual lo deberán presentar en la oración final (se deberá tener dispuesto trozos de papel para dicha actividad).


### **Oración Final:**

Teniendo la confianza que Jesús tiene compasión por cada uno de nosotros, es que se invita a que cada joven escriba en un papel por la intención que más desee y la coloque en una canasta. (sin identificar nombre). Seguidamente pondrán a los pies del altar la respuesta que voluntariamente hicieron a la Carta que Dios entregó en el encuentro anterior.

Después se invita a que cada joven saque al azar una petición de la canasta y se comprometa a hacer oración por esa intención durante toda la semana.

**GRUPO 1**

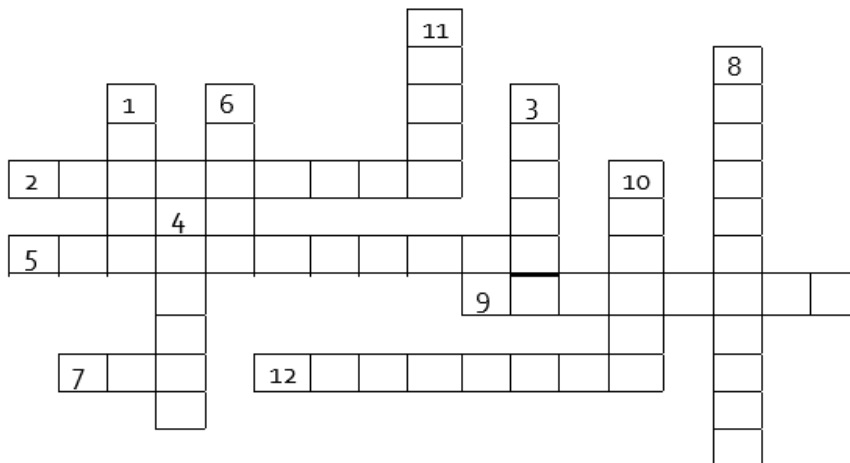
Leer el texto Mateo 8,5-16. Completar el crucigrama según la pregunta planteada.



1. ¿A qué lugar entró Jesús?
2. ¿Quién se acercó a Jesús?
3. ¿Cómo estaba el sirviente del capitán?
4. ¿Por qué el Capitán no quería que Jesús entrara a su casa? No se sentía.....
5. El capitán tenía mucha.... y por eso se maravilló Jesús.
6. Después de sanar al sirviente, Jesús se fue a la casa de .....
7. ¿A quién encontró en la casa?
8. ¿Qué parte del cuerpo de la suegra tocó Jesús?
9. ¿A quiénes le llevaron en la noche a Jesús?
10. ¿Cómo echó a los demonios?
11. Todos los endemoniados quedaron....
12. ¿La profecía de quién se cumplía?

## GRUPO 2


Leer Mateo 9, 18-26



1. ¿Quién se acercó a Jesús?
2. ¿Qué hizo el jefe de los judíos al acercarse a Jesús?
3. ¿Por quién fue a pedir el jefe de los judíos?
4. ¿Quién se acercó a Jesús mientras iba caminando a casa del jefe?
5. ¿Qué enfermedad sufría la mujer?
6. ¿Qué hizo la mujer cuando estaba cerca de Jesús? Lo...
7. ¿Qué fue lo que sanó a la mujer?
8. ¿Con quienes se encontró Jesús cuando llegó a la casa del jefe?
9. Jesús dijo que la niña no estaba muerta sino...
10. La gente se ... al escuchar que la niña no estaba muerta.
11. Al entrar donde estaba la niña Jesús la tomó de la ... y la niña se ...

### GRUPO 3


Leer Mateo 14,13-21



1. ¿En qué se alejó Jesús para estar solo?
2. La gente lo siguió por tierra, y Jesús sintió...
3. Jesús... a los enfermos.
4. ¿Qué le piden los discípulos a Jesús? Que... a la gente.
5. ¿Qué les pide Jesús a sus discípulos? Que le... a la gente.
6. Para dar de comer, solo tenían cinco...
7. Y tenían dos...
8. ¿Hacia dónde levantó los ojos?
9. Y al mirar el cielo, dijo la...
10. Después de multiplicar los panes y los pescados, los...
11. ¿Cuántas canastas sobraron?
12. ¿Quiénes eran cinco mil?

#### GRUPO 4


Leer Lucas 5,17-26



1. ¿Qué estaba haciendo Jesús cuando se sentaron los fariseos y maestros de la ley?
2. ¿De qué lugar provenían los fariseos y maestros de la ley?
3. ¿De qué lugar provenían los fariseos y maestros de la ley?
4. ¿De qué lugar provenían los fariseos y maestros de la ley?
5. ¿En qué traían unos hombres a un enfermo?
6. ¿A dónde querían entrar con el enfermo?
7. ¿Por dónde debieron bajar al enfermo?
8. ¿Qué vio Jesús en los amigos y el enfermo?
9. ¿Qué hizo Jesús con el enfermo?
10. Los judíos comentaban que solo... puede perdonar los pecados.
11. Luego, el joven se...
12. Y, el joven se fue... a Dios.
13. La gente que vio lo ocurrido quedó...

## GRUPO 5

Leer Lucas 5,1-11



1. ¿Dónde estaba Jesús?
2. ¿A la barca de quién subió?
3. ¿Qué hizo Jesús al sentarse en la barca?
4. ¿Qué le pide a Simón luego de hablar?
5. Y, Simón le responde que habían intentado pescar toda la...
6. Simón le obedece y pescaron tanto que casi se...
7. ¿Cuál era el otro nombre de Simón?
8. ¿Cómo se reconoce Pedro ante Jesús?
9. ¿Cómo se llamaba el otro compañero de Pedro?
10. ¿Cómo se llamaba el otro compañero de Pedro?
11. Jesús los llamó pescadores de...
12. Desde ese momento Pedro, Santiago y Juan lo...



**ENCUENTRO N°13**  
**JESÚS NOS ENSEÑA**  
*La pedagogía de Jesús y las parábolas*

---

**Objetivo:** Conocer, comprender y entender el mensaje de Jesús, que lo transmite en parábolas. Conocer las parábolas más significativas de los evangelistas y encontrar el querer de Dios en cada una de ellas.

**DESARROLLO DEL ENCUENTRO**

---

**Bienvenida y acogida**

**Oración:**

- + ¡Abre, Señor mi mente!
- + ¡Abre, Señor, mis labios!
- + ¡Abre, Señor mi corazón, para que pueda recibir y anunciar tu Palabra!

*Gracia a pedir: Pedir que Dios nos ilumine con su palabra y podamos descubrir lo que nos quiere decir en nuestra vida.*

**Miremos la Vida:**

Se comenta a los jóvenes que durante este tiempo hemos ido conociendo a Jesús, y los principales acontecimientos que realizó en sus tres años junto a sus discípulos. Hablamos de su nacimiento, de su bautismo, de la elección de sus amigos los apóstoles y también de algunos milagros que hizo.

En la catequesis de hoy, conversaremos en torno a la forma particular que tenía de enseñar, pues él contaba historias que dejaban y dejan un mensaje muy vivo: las parábolas.

**Actividad: Conociendo algunas parábolas**

Para poder conocer algunas de las parábolas de Jesús es necesario que se formen grupos pequeños, y que cada grupo lea y reflexione en torno a una de ellas.

Instrucciones:

- Formar grupos pequeños
- Tener Nuevo Testamento
- Leer una parábola.
- De sugerencia dramatizar, pero también se puede hacer un reels, un video para redes sociales, un poema, una canción, etc.

**Parábolas a leer y dramatizar (se pueden elegir sólo algunas):**

1. Parábola del Buen Samaritano: Lucas 10,25-37
2. Parábola de la Oveja Perdida: Lucas 15,1-10
3. Parábola del Padre Misericordioso: Lucas 15,11-32
4. Parábola de la Casa edificada sobre la roca: Mateo 7,21-29
5. Parábola del Sembrador: Mateo 13,1-23

## 6. Parábola de las diez jóvenes: Mateo 25,1-13

### **Celebremos la Vida:**

Después de haber compartido las distintas parábolas leídas, dialogamos en todo el grupo el mensaje que nos ha dejado Jesús y la forma como podemos replicarlo hoy en día.

Para celebrar y hacer vida en nosotros lo que hemos aprendido hasta ahora, se leerá nuevamente el texto de Mateo 13, 1-23 “parábola del sembrador”.

El catequista debe lograr que los jóvenes se identifiquen que tipo de tierra son y qué tipo de tierra quieren llegar a ser. Se sugiere preparar un altar con los distintos elementos de la lectura: tierra fértil, piedras, etc.

Algunas preguntas para animar la reflexión.

- ¿Qué parte del relato más me llamó la atención?
- ¿Qué tipo de tierra más me identifica?
- ¿Qué hacer para renovar o mejorar mi tierra?
- ¿Qué acciones o actitudes mejoran la tierra?

### **Oración Final de acciones de gracias:**

En esta oración damos gracias a nuestro Padre, por habernos permitido conocerlo más a través de su palabra y de nuestros compañeros. Y, queremos pedir la gracia de poder comunicar a los demás el amor incondicional que siente Jesús por cada uno de nosotros.

*Señor Jesús,  
estoy contento por muchas cosas  
y te doy gracias  
por todo lo bueno que me has dado.  
Pero te doy gracias, sobre todo,  
porque estás siempre conmigo,  
como un amigo que nunca falla.  
Gracias, Señor.*

Por eso, en un momento de silencio se invita a que cada joven escriba en una hoja carta una frase que le haya llamado la atención de las lecturas que leyó hoy o en catequesis anteriores. La frase que escriba debe compartirla con la familia y amigos. En la catequesis siguiente cada joven debe contar su experiencia con la frase, ¿cómo se sintió el joven leyendo? ¿Cómo reaccionaban las personas a las que se las leyó?

Cantar: “El Amor de Dios es Maravilloso”

# **Etapa 3**

## **Jesús te salva**

### **Segunda Parte**

#### **¿Cuál es la misión de Jesús?**

**ENCUENTRO N°14**  
**LOS MANDAMIENTOS DE AMOR**  
*Los mandamientos en el Antiguo Testamento*

---

**Objetivo:** Comprender que la Ley de Dios no es para limitar al hombre, sino para regalarle libertad en su relación con Dios y con el prójimo.

**DESARROLLO DEL ENCUENTRO**

---

**Bienvenida y acogida**

**Oración:**

- + ¡Abre, Señor mi mente!
- + ¡Abre, Señor, mis labios!
- + ¡Abre, Señor mi corazón, para que pueda recibir y anunciar tu Palabra!

*Gracia a pedir: Pedir la gracia de entender los mandamientos de Dios como una forma de orientar nuestra vida a la verdadera libertad.*

**Miremos la Vida:**

**Actividad: Mandatos o leyes actuales.**

Para introducirnos a los mandamientos de Dios, comenzaremos a nombrar normas cercanas. La idea es generar un momento de diálogo sobre aquellas normas que afectan a los jóvenes. Mencionar normas de la sociedad, normas de la escuela, normas de mi familia. ¿Cuál es mi opinión sobre las normas? ¿Son necesarias? ¿Qué sucedería si no pasan?

*NOTA: Un tema como el presente es una oportunidad para escuchar a las jóvenes en sus realidades. El diálogo puede dirigirse también a imaginar o pensar un mundo sin normas o sin límites. Más de alguna vez como niños o jóvenes soñamos con la idea del “mundo sin adultos”.*

**Celebremos la Vida:** Después de haber dialogado sobre “mandatos o leyes actuales”, hagamos un paralelo con los orígenes de los mandamientos, a través de recordar la vida de Moisés y el pueblo de Israel.

**Actividad: Recordando la vida de Moisés y el Pueblo de Israel.**

Preguntar si cómo cristianos tenemos normas. Para conocer el origen de los mandamientos, primero conoceremos quién fue el pueblo elegido para entregar los mandamientos.

En esta actividad conoceremos la vida de Moisés y cómo guio al pueblo. Se requieren Biblias, pues se leerá el libro del Éxodo.

Instrucciones:

1. Formar 5 grupos.
2. Cada grupo debe tener Biblia o el texto impreso.
3. Después de leer los relatos cada grupo en orden cronológico deben presentar a sus compañeros lo leído. Pueden dramatizar las escenas.

### **Grupo 1: Leer éxodo 2,1-10**

Comentario para el catequista: En este relato se narra que el nacimiento de Moisés: “Un día nació un niño israelita y a su madre le daba mucha pena tirarle al río. Entonces, decidió hacer una cesta de paja, meterlo en ella y dejarlo flotando en el agua. La cesta con el niño fue bajando por el río y, al pasar cerca del palacio del Faraón, donde estaba bañándose su hija, le gustó tanto que lo tomó en sus brazos y se lo quedó como si fuera hijo suyo. Le puso por nombre Moisés, que quiere decir «salvado de las aguas».”

### **Grupo 2: Leer éxodo 2,11-15**

Comentario para el catequista: En este relato se narra que Moisés fue educado en el palacio, como un miembro más de la familia del Faraón. Un día, cuando era ya mayor, se enteró de que él era israelita. Al ver lo mal que vivía su pueblo, como esclavos, se puso triste y tuvo que escapar del palacio. Se dirigió al desierto, haciéndose pastor de ovejas.

### **Grupo 3: Leer éxodo 3,1-10**

Comentario para el catequista: Cierta día estaba Moisés cuidando el rebaño, cuando vio una zarza ardiendo. Al acercarse, oyó una voz que le decía: «Moisés, Moisés, soy el Dios de tu padre Abraham, de Isaac y de Jacob. He visto lo que sufren los israelitas en Egipto y voy a sacarlos de allí. Vete y dile al Faraón que yo te mando, para que os deje marchar a todos». No aparece en el relato del grupo, pero mencionar que el Faraón se negó, y Dios le castigó a él y al pueblo egipcio mandando 10 plagas.

### **Grupo 4: Leer Éxodo 12, 37-40 / Éxodo 14, 5-7 / Éxodo 14,21-25**

Comentario para el catequista: Después de la última plaga, en donde murieron todos los primogénitos, incluido el hijo del Faraón. Éste, dejó salir a los israelitas, que guiados por Moisés se dirigieron a la Tierra Prometida. Esta salida se llama éxodo. En el camino, se encontraron con el Mar Rojo. Moisés oró a Dios, y Dios dividió las aguas dejando un camino seco para que pudieran pasar.

### **Grupo 5: Leer éxodo 19,1-3 / Éxodo 20,17**

Comentario para el catequista: Dios guio al pueblo de Israel por el desierto y lo llevó hasta el monte Sinaí. Un día la montaña se llenó de fuego y hubo relámpagos y truenos y grandes sonidos de trompetas. Dios llamó a Moisés a la montaña y le dijo: «Yo soy tu Dios, el que os ha sacado de la tierra de Egipto. Vosotros seréis mi pueblo. Cumpliréis mis mandamientos y no tendréis otros dioses».

**Ideas para el catequista:** Es bueno que después de haber visto algunos aspectos del pueblo de Israel, de Moisés y de cómo le fueron dados los mandamientos se converse con los jóvenes que piensan de los mandatos dado por Dios. Por ejemplo, conversar preguntas como: ¿Cuál

es la importancia? ¿Para qué sirven? ¿Nos quitan libertad? ¿Qué mandamientos se relacionan con Dios? ¿Qué mandamientos se relacionan con el prójimo?

### **Actividad: Dios nos da los mandamientos**

Hemos hecho un recuento muy breve de la historia del pueblo de Israel, y cómo Dios le entregó los mandamientos a Moisés en el monte Sinaí. En esta actividad, trataremos de entender más cada uno de los mandamientos. Pues, *“Dios nos dio los mandamientos para educarnos a la verdadera libertad y al verdadero amor, para que podamos ser verdaderamente felices”* (Papa Benedicto XVI).

Para profundizar más en los mandamientos dados por Dios, se deben formar grupos. A cada grupo se hará entrega de una hoja con 1 de los 10 mandamientos. Deberán completar la frase como lo indica la hoja que se adjunta al final del encuentro. Luego comentar de qué manera podemos cumplirlos actualmente.

### **Oración Final**

La oración, puede ser leída por el catequista, haberle sacado copia para leerse a una sola voz, como también la pude leer un joven.

*Oh Dios, rico en bondad y misericordia.  
Te damos gracias por el encuentro vivido,  
por quienes llegaron y por los que se ausentaron.  
Te damos gracias, porque cada encuentro me acerco más a Ti.  
Te pido que aumentes cada día más mi fe.  
Ayúdame a reconocer en mi día a día tu presencia y cercanía.  
Dame siempre las ganas de buscarte y amarte más. Amén.*

Padre Nuestro...



En el 1º mandamiento Dios nos pide que...

☺	⋈	□	✉	✂	↑	❖	□	◆	□	℘		
□	❖	⊕	□	⋈	□	✂	↑	❖	□	◆	□	℘
☒	℘	↑	✉	✂	□	✂	↑	❖				

sobre todas las cosas

Cambia los  
símbolos por  
las letras:

- |      |      |
|------|------|
| A. ✉ | C. ☺ |
| E. □ | L. ℘ |
| M. ✂ | N. ◆ |
| O. ↑ | P. ⊕ |
| R. ⋈ | S. ❖ |
| Y. ☒ |      |

*Solución: creamos en él, esperamos en él,  
y lo amamos (Catecismo 2134)*



En el 2º mandamiento Dios nos pide...

	19	5	20	17	5	21	1	19	5	12	14	16
16											13	
21											2	
14											19	
1											5	
20											4	
20											5	
5	5	22	18	19	16	17	19	16	15	5	20	12

Cambia los números por las letras del abecedario

Solución: Respetar el nombre del Señor porque es Santo (catecismo 2161)





En el 3º mandamiento Dios nos pide...

No		trabajos	y		que
nos		dar		a Dios,	
de la		del	Día	del	
o	disfrutar	del		de la	mente
y	del		(Catecismo 2193)		

Coloca correctamente las palabras que se han salido del texto:

ACTIVIDADES - ALEGRÍA - CUERPO

CULTO - DESCANSO - GOZAR

IMPIDEN - REALIZAR - SEÑOR

Solución: Palabras en orden: realizar-actividades-impiden-culto-  
gozar-alegría-Señor-descanso-cuerpo

## 4º mandamiento

Honrarás a  
tu padre  
y a tu madre



***“Dios quiere que, después que a Él, honremos a nuestros padres y a los que Él reviste de autoridad para nuestro bien”. (Catecismo 2248)***

Recompensa	Vida	Perdón
Solidaridad	Respeto	Autoridad
Gratitud	Cuidado	Amor
Unión	Justicia	Dignidad
Obediencia	Ayuda	Oración
Orden	Comprensión	Educación

*Colorea en la grilla los valores que creas que Dios espera de nosotros en este mandamiento*



**En el 5º mandamiento Dios nos pide...**

*Que respetemos y valoremos la vida, porque ...*

TODA VIDA HUMANA

PORQUE ES AMADA  
POR DIOS

ES SAGRADA

DESDE EL MOMENTO

DE SU CONCEPCIÓN

Y SEMEJANZA

Y CREADA A  
SU IMAGEN

HASTA SU MUERTE

*Une con flechas para completar el mensaje  
comenzando desde el texto recuadrado.*

*Solución: Toda vida humana desde el momento de su concepción hasta su muerte es sagrada, porque es amada por Dios y creada a su imagen y semejanza (Catecismo 2319)*



MA	LA	NA	CA	RE	PA
CI	DAD	TUD	Y	NIO	LA
SOS	RES	FIE	PON	PO	SA
BI	LI	TRI	MI	DAD	SO
ZA	DEL	LIA	A	FA	MOR
Y	DE	PER	LA	MO	VIR
LES	CO	MU	ES	NION	PU

Colorea en la grilla las sílabas que corresponden a las palabras de la lista. Las que sobren, completarán el texto.

Esposos / familia / fieles / matrimonio / persona / pureza / virtud

Solución: La capacidad y la responsabilidad del amor y de la comunión. (adap. Catecismo 2331)



En el 7º mandamiento Dios nos pide que...

NO TOME \_\_\_\_\_  
 O RE \_\_\_\_\_ GAMOS  
 EL \_\_\_\_\_  
 DEL PRÓ \_\_\_\_\_ MO  
 INJUS \_\_\_\_\_ MEN \_\_\_\_\_  
 PERJUDI \_\_\_\_\_ DO \_\_\_\_\_  
 DE CUAL \_\_\_\_\_  
 MA \_\_\_\_\_ RA

*Leyendo de arriba  
 hacia abajo, completa  
 el mensaje colocando  
 las sílabas que se han  
 salido del texto:*

BIEN - CAN - DO  
 JI - NE - MOS - QUIER  
 TA - TE - TEN

*Solución: No tomemos o retenemos el bien del prójimo injustamente perjudicándolo de cualquier manera (Catecismo 2401)*



En el 8º mandamiento Dios nos pide...

"No falsear la verdad en nuestras relaciones con el prójimo... rechazando toda malicia y todo engaño, hipocresías, envidias y toda clase de maledicencias".

(Adap. Catecismo 2464)

JI	LA	PO	VER	LI	DAD	NUES
ES	LA	MO	VIR	SIAS	TUD	CEN
QUE	SE	CON	SIS	AR	TE	EN
LE	PRO	MOS	TRAR	FAL	SE	VER
DA	DE	CIA	RO	CRE	EN	LOS
HI	AC	MA	TOS	DI	Y	EN
TRAS	LAS	PA	LA	MA	BRAS	CIAS

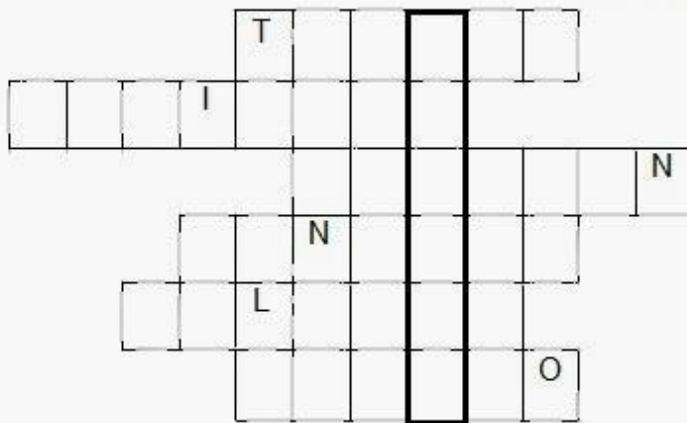
Tacha las sílabas que forman las palabras subrayadas en el texto de arriba. Las que sobren formarán un mensaje.

*Solución: La verdad es la virtud que consiste en mostrarse verdadero en los actos y en las palabras.*



En el 9º mandamiento el Señor nos pide que tengamos pureza de corazón que nos concede ver todo con los ojos de Dios, recibir a los demás como "prójimos". Nos permite considerar el cuerpo humano, el nuestro y el del prójimo, como un templo del Espíritu Santo, una manifestación de la belleza de Dios.

(Adap. Catecismo 2519)



Ubica correctamente las palabras subrayadas dentro de la grilla. En la columna marcada aparecerá otra palabra.

Solución: Palabra central: pureza / orden de las palabras: templo-espíritu-corazón-concede-belleza-humano



**En el 10º mandamiento Dios nos pide que...**

NO		DE		CO	DI		NI		VI	DIA	
NUES		CO		ZON	A		TAN		DE	NUES	
DE		TO		LO	QUE		NOS		TE	NE	

*Coloca correctamente estas 5 columnas que se han salido de la grilla para poder leer el mensaje completo.*

EN	CIA	GUAR	MOS	EN
TROS	PAR	TRO	RA	DO
CE	NO	SEOS	DO	PER

*(Adap. Catecismo 2536 - 2538)*

*Solución: No guardemos codicia ni envidia en nuestro corazón apartando de nuestros deseos todo lo que no nos pertenece.*



**ENCUENTRO N°15**  
**JESÚS NOS ENSEÑA A AMAR**  
*Amar al prójimo, la plenitud de los mandamientos*

---

**Objetivo:** Comprender que el mandato más importante de Dios es el amor a Él y al prójimo, resumiendo así toda la ley y los profetas.

---

**DESARROLLO DEL ENCUENTRO**

---

**Bienvenida y acogida**

**Oración:**

- + ¡Abre, Señor mi mente!
- + ¡Abre, Señor, ¡mis labios!
- + ¡Abre, Señor mi corazón, ¡para que pueda recibir y anunciar tu Palabra!

*Gracia a pedir:* Pedir a Dios la gracia de sentirnos amados por él, experimentar su amor para poder transmitir ese amor a los demás.

*Lectura:* Mateo 22,34-40

**NOTA:** Este encuentro da pie para hablar y desarrollar el tema del “amor”. Podría ser muy provecho para el grupo, que dialogaremos acerca de nuestra concepción de amor, ¿qué significa? ¿qué implica? ¿qué entiendo por amor? ¿Me siento amado/a por mí cercanos? ¿se puede dejar de amar?

**NOTA 2:** Cristo, en su misión salvadora, la ejecuta “desde y por” amor. Su gran motivación es el Amor. *de que ninguno que se les fue dado, se pierda,*

**Miremos la Vida:** Para iniciar este encuentro introduciremos un diálogo con los jóvenes en torno a nuestras familias y la sociedad en la que ellos se encuentran.

**Actividad 1: Describiendo nuestra familia y sociedad.**

¿Qué cosas malas vemos en nuestra sociedad? Conversar en torno a las cosas malas que vemos en nuestra familia, entre nuestros amigos, vecinos y sociedad.

Escribir una de ellas en una hoja, y depositarlas en el suelo.

La idea es formar un corazón dañado o una cruz.

**Actividad 2: Buscando el requisito para seguir a Jesús.**

Sin duda que hay muchas cosas negativas en la sociedad en que vivimos, y muchas veces nosotros con nuestra actitud no ayudamos a mejorarlas. Hoy, el Señor nos invita a ser diferentes, a actuar con amor.

Preguntar a los jóvenes: ¿Quieren seguir a Jesús sabiendo que su requisito es el amor? ¿De qué manera podemos contribuir para evitar algunas de las cosas negativas que pasan en mi casa, entre mis amigos, en mi Colegio, en la sociedad?

Dependiendo de las características del grupo, se puede plantear situaciones concretas por medio de tarjetas puestas en la mesa.

### **Celebremos la Vida:**

Después de haber hecho un compromiso personal con Cristo, volvemos a mirar nuestra imagen negativa que está en el suelo. Invitamos a cada joven a tomar una de las hojas y escribir por el reverso un signo positivo que podemos efectuar en nuestra vida, y de esta manera ser signos de esperanza en la sociedad. ¡Queremos evangelizar con Amor!

Para celebrar lo que hemos vivido se invita a un joven que haga la lectura de Lucas 8 27-36 "El amor a los enemigos".

*NOTA: La plenitud del amor cristiano es amar a los enemigos. tarea no fácil. Pero Jesús nos da el ejemplo, aun siendo difícil, nos salvó a todos. El amor a los enemigos requiere FE, ya que es una obra que el "ser humano" no puede por sus propios medios, requiere del don de Dios.*

El catequista debe redondear el encuentro con la invitación que Jesús nos hace a través del mandato del amor.

### **Oración final a nuestra Madre:**

Por intercesión de María, nuestra Madre, abramos el corazón para acoger el don del amor. El amor nunca hace mal. el amor sano. el amor reconcilia. el amor purifica.

**ENCUENTRO N°16**  
**JESÚS NOS ENSEÑA A ORAR**  
*La oración del Padre Nuestro*

---

**Objetivo:** Descubrir que la oración es una manera de comunicarse íntimamente con Dios.

---

**DESARROLLO DEL ENCUENTRO**

---

**Bienvenida y acogida**

**Oración:**

- + ¡Abre, Señor mi mente!
- + ¡Abre, Señor, ¡mis labios!
- + ¡Abre, Señor mi corazón, ¡para que pueda recibir y anunciar tu Palabra!

*Gracia a pedir:* Pedir a Dios la gracia de descubrir que la oración es un momento de cercanía con Jesús, el amigo fiel.

Buscar un canto alegre, en lo posible con dinámica.

**Miremos la Vida:** el catequista inicia el encuentro preguntando a los jóvenes, cómo se comunican con los amigos o las personas que ellos quieren, o que desean pedir algo o dar gracias por algún evento.

*NOTA:* Los avances tecnológicos han favorecido a la comunicación. Hoy las noticias avanzan más rápido de lo que pensamos. Se puede favorecer el diálogo para hablar acerca de la comunicación, cómo nos comunicamos, como “es” nuestra comunicación, si nos sentimos escuchados, o nos cuesta expresarnos.

Seguidamente, hace las siguientes preguntas:

1. ¿Han rezado alguna vez? ¿De qué forma lo han realizado?
2. ¿Cuándo y por qué se han dirigido a Dios?
3. ¿Qué han sentido?
4. ¿Creen que Jesús es verdaderamente un amigo que los escucha?

El catequista debe explicar que la oración no es solamente repetir rezos sin sentido, también se ora en el silencio, en la escucha, en la conversación, en el canto, en el baile, etc.

**Celebremos la Vida:**

**Actividad 1:** El catequista, a través de una actividad creativa pedirá a los jóvenes que se reúnan en parejas. Reunidos, se les entrega la oración del Padre Nuestro que se encuentra al término de este encuentro.

Seguidamente los jóvenes deben responder las siguientes preguntas:

1. Cuando el hombre reza: “Padre Nuestro que estás en el cielo” ¿por qué Dios lo interroga diciendo: “que quieres”?
2. ¿Qué creen que significa Santificar el día del Señor?
3. Dios dice: “así que te comprometes hacer mi voluntad”. ¿De qué manera podemos cumplir la voluntad de Dios?
4. ¿Qué nos enseña Dios cuando dice: “al pedir el pan para todos, te comprometes a compartir tu pan con quién está pasando hambre”? ¿Se refiere exclusivamente al pan de alimento o también a otras cosas? ¿cuáles?
5. ¿Cuáles son las tentaciones, además de las que Dios enumera, que nos desafían en la sociedad actual?
6. ¿Encuentras que la oración del Padre Nuestro tiene algo que ver con la vida de las personas? ¿en qué aspectos?

Una vez realizado el trabajo en las parejas, se procederá a efectuar un plenario, que permita dialogar sobre la oración del Padre Nuestro, haciendo mención si ¿alguna vez habrían mirado esta oración, como la han analizado hoy?

**Celebremos la Vida:** el catequista realizará esta parte del encuentro, en lo posible, en un lugar al aire libre, en una capilla o en el santísimo. Un joven seleccionado con anterioridad, leerá el texto bíblico, en donde Jesús nos enseña a orar.

#### **Mc 4, 35-41**

El catequista redondeará la lectura, dando a entender que es muy importante buscar un lugar tranquilo, para dirigirnos a Jesús.

Antes de pasar a la oración final, preguntarles a los jóvenes cómo se sintieron, y que lo que pudieron meditar, es un regalo solo de ellos.

#### **Oración Final:**

Se invita a tomarse de las manos y a rezar la oración del Padre Nuestro, con mucha calma, tratando de dar el sentido que Jesús manifiesta en el texto de Mateo 6, 5-9.

**NOTA:** El presente encuentro abre una posibilidad para seguir profundizando el tema de la oración. Sería muy provechoso que después de este encuentro se considere un “momento de oración” como también sería positivo comenzar, a partir de este encuentro, dedicarle más tiempo a la oración inicial. todo, evidentemente dependerá de cómo es el grupo, que tan afiatados están, que tan dispuestos están hasta ahora con el camino recorrido.

**CUENTO PARA PROFUNDIZAR**  
**EL PADRE NUESTRO**

HOMBRE: Padre nuestro que estas en el cielo

DIOS: Si, dime ¿qué quieres?

HOMBRE: no me interrumpas. Estoy rezando

DIOS: por eso. Me llamaste y aquí estoy para escucharte

HOMBRE: ¿Yo te llame? no, no... debe ser un error, yo solo estaba  
Rezando:” Padre nuestro que estas en el cielo” ...

DIOS: ¿no ves no te das cuenta? Otra vez me llamaste. Me imagino  
Que es para conversar conmigo. Pues bien. ¿De qué se trata?

HOMBRE: “Santificado sea tu nombre...”

DIOS: ¿lo dices en serio?

HOMBRE: si lo digo en serio que....

DIOS: lo que dijiste: que quieras santificar mi nombre. ¿lo quieres santificar de verdad?  
¿sabes lo que eso significa?

HOMBRE: significa...mmm...significa pues no, fíjate que no se qué significa.

DIOS: significa que me quieres adorar, quiere decir que Yo soy lo más importante para ti.  
Tu reconoces que soy tu Dios. Santificar mi nombre es igual a reconocer mi nombre por  
encima de cualquier otro.

HOMBRE: ajá, eso sí que lo entiendo. “Venga tu reino, hágase tu voluntad en la tierra como  
en el cielo” ...

DIOS: así que te comprometes a hacer mi voluntad, para que mi Reino sea patente entre los  
hombres.

HOMBRE: ¿hacer tu voluntad? Por supuesto que si. Hace años la estoy cumpliendo: me  
bauticé, hice mi primera comunión, recibí la confirmación. Cuando puedo voy a misa y  
próximamente me voy a casar por la Iglesia. ¿No ves que estoy haciendo tu voluntad?

DIOS: eso no es hacer mi voluntad. Yo quiero que dejes a un lado tu flojera y comodidad,  
que no pienses solo en ti, sino que ames también a tu prójimo igual como te amas a ti. Quiero  
que los ancianos y a los enfermos lo atiendas bien, que los hambrientos tengan que comer,  
que los tristes y afligidos sean consolados, porque todo lo que haces en bien de esa gente, lo  
haces por mí.

HOMBRE: ¿y por qué me dices a mí? Mira a los demás, en este mundo de consumismo y de  
individualismo competitivo... ¿quién piensa en los demás? Al que pestaña pierde.

DIOS: ¡Oh, perdón! Yo pensaba que tu pedías con sinceridad que mi reino llegase y te  
interesaba de verdad que mi voluntad se hiciese. Porque esto comienza en forma personal, en  
la vida de cada uno de los que así me lo piden. Solo en la medida que logres sintonizar tu  
voluntad con la mía, puedes ser embajador de mi reino en la tierra.

HOMBRE: bueno, está bien... comprendo. Y ahora déjame seguir el rezo. “El pan nuestro  
de cada día dánoslo hoy” ...

DIOS: así me gusta. Que no te preocupes de pedir por tu pan sino también por el pan de los  
demás. ¡que buen! ¿Pero sabes qué? Al pedir el pan para todos, te comprometes a compartir  
tu pan con quien está pasando hambre. Al crear el mundo hice cosas para bien de todos y no  
solamente para el bien de algunos. ¿qué haces tú para que todos quepan en la mesa de la  
creación y tengan lo suficiente para vivir dignamente?

HOMBRE: “Perdona nuestras ofensas como también nosotros perdonamos a los que nos ofende?”

DIOS: ¿y le perdonaste a tu compañero las ofensas que te hizo ayer?

HOMBRE: lo que él me hizo ayer, no tiene perdón. No, no... lo odio. Tú sabes lo malo que es, su corazón está lleno de maldad y cuando abre la boca, eta sembrando discordia, ese tipo no...

DIOS: lo sé, lo sé ¿y tú oración?

HOMBRE: no lo dije en serio

DIOS: por lo menos eres sincero contigo mismo, ¿pero ¿cómo puedes vivir tú con tanto odio en tu corazón?

HOMBRE: sí, es verdad, esta situación realmente me enferma

DIOS: yo te quiero sanar. Perdónalo y yo te perdonaré a ti es más, ya te he perdonado. Ahora has tú lo mismo y te aseguro que te vas a dar cuenta que tu corazón se llena de alegría.

HOMBRE: Hmmm... no sé si seré capaz

DIOS: ánimo, inténtalo, yo te voy a ayudar

HOMBRE: “Y no nos dejes caer en tentación, más líbranos del mal”

DIOS: bueno, tú conoces tus lados flacos: tu egoísmo, tu mal genio, que aflora a mendo, la florera, tu comodidad que te impide comprometerte con el bien de los demás. Bueno, pues tus tentaciones las conoces tan bien como yo. Ahora no les cedas, no las consientas, haz un empeño para vencerlas.

HOMBRE: creo que es el Padre Nuestro más difícil que jamás he rezado, pero estoy contento porque por primera vez tenía algo que ver con mi vida.

DIOS: también yo estoy contento. ¿y sabes que es lo más maravilloso? Que las personas como tu comienzas a tomar en serio su conversación conmigo. Ya te has dado cuenta que la fe y la vida van de la mano, si la oración no se traduce en vida, quedan palabras huecas no más. Pero si alguien ora de verdad y con un corazón dispuesto a hacer mi voluntad en la vida diaria, esa persona se empeña en hacer más visible mi reino en el mundo y eso lo vas a llenar de felicidad. PRUÉBALO.

**ENCUENTRO N°17**  
**BIENAVENTURANZAS**  
**Vivir al estilo de Jesús**

---

**Objetivo:** Descubrir que las Bienaventuranzas no solo es una doctrina única y novedosa, sino también una forma de vida, basada en la fe, en la esperanza y en la caridad. Comprender que Dios nos regala, por medio de su hijo, una RUTA para ser feliz.

**DESARROLLO DEL ENCUENTRO**

---

**Bienvenida y acogida**

**Oración:**

- +¡Abre, Señor mi mente!
- +¡Abre, Señor, mis labios!
- +¡Abre, Señor mi corazón, para que pueda recibir y anunciar tu Palabra!

*Leer Texto: Mateo 5, 1-12*

*Gracia a pedir: Pedir la gracia del Espíritu Santo, para comprender e interiorizar el estilo de Jesús en mi propia vida.*

**Miremos la Vida:** El catequista ambientará la sala con diferentes recortes o fotos de personas que sufren, ancianos solos, niños abandonados. En el centro de la sala una gran imagen con el rostro de Jesús, desde donde salen varios caminos.

El animador recibe a los jóvenes con mucho cariño y los invita a mirar atentamente cada una de las fotografías o recortes que están desplegados en las paredes para centrarse finalmente en el rostro de Jesús.

Luego introduce un dialogo en torno a las siguientes preguntas:

- Describir lo que ven
- ¿Qué sienten frente a estas imágenes?
- ¿Creen que son hechos reales o solo ciencia ficción?
- ¡En los tiempos de Jesús, existirían situaciones similares de discriminación o soledad?
- ¿Conocen a personas que pueden estar sufriendo situaciones como las descritas en los dibujos?

**Celebremos la Vida**

El animador los invita a reunirse en grupos de tres para conocer las Bienaventuranzas. Pone sobre el suelo las tarjetas con las Bienaventuranzas (*sacar en tarjetas las bienaventuranzas*), y cada grupo escoge una. El animador introduce el trabajo diciendo que éste es el estilo de vida que el Señor nos propone y nos invita a conocerlo e involucrarnos, a amarlo para hacerlo nuestro. Que las bienaventuranzas, son un camino para “Ser Feliz”.

Los jóvenes leen la tarjeta que han escogido, y en un ambiente de diálogo conversan qué les llama la atención de la Bienaventuranza, qué le dice a cada uno de ellos, y a qué les invita.

Luego en los mismos grupos comparten las preguntas anteriores. Después de unos 15 minutos, el animador los motiva a crear su propia Bienaventuranza a partir de la que trabajaron. Se trata de “hacer nuestra la bienaventuranza”, reinterpretarla y descubrir en nuestro propio tiempo quienes son los pobres de espíritu, los perseguidos, quienes tienen hambre, quienes son los excluidos, etc.

**Oración final:**

Se invita a los jóvenes que, dentro de los caminos dibujados en torno al Rostro de Jesús, peguen su Bienaventuranza.

Al final del encuentro, se invita que cada joven, dibuje la señal de la cruz, en la frente de su compañero del lado izquierdo, despidiéndose de él con un cariñoso abrazo de paz.



**ENCUENTRO N°18**  
**CRISTO QUIERE DARNOS VIDA PLENA**  
*La vocación universal a la Santidad*

---

**Objetivo:** Comprender se ha encarnado para salvarnos y darnos Vida Eterna, que se refleja en la plenitud de cada persona que se concreta en la vocación a la Santidad.

**DESARROLLO DEL ENCUENTRO**

---

**Bienvenida y acogida**

**Oración:**

- + ¡Abre, Señor mi mente!
- + ¡Abre, Señor, mis labios!
- + ¡Abre, Señor mi corazón, para que pueda recibir y anunciar tu Palabra!

Gracia a pedir: le pedimos al Señor que nos de la luz para descubrir y agradecer lo que me hace feliz. Quitando aquellos que no me ayudan a crecer, para dar espacio aquello que me llena y me da plenitud.

**Miremos la vida:**

El catequista prepara fotografías con distintos roles, profesiones o servicios muy diversos, ya sea dispuestos en el suelo, o en la pared.

Se abre el dialogo con la pregunta:

- *¿Qué se entiende por vocación?*
- *¿Qué busca la vocación en cada uno de nosotros?*
- *¿Qué habría que considerar para descubrir la vocación?*

El catequista junto con los jóvenes dialoga al respecto. Estas preguntas son orientadoras y sugerentes para suscitar la conversación con los jóvenes. Así mismo puede preguntarse en qué le gustaría desarrollar profesionalmente en un futuro, como aquella pregunta:

*¿Qué te gustaría ser cuando seas más grande?*

**Celebremos la Vida:**

El tema de la vocación es muy antiguo y no solo se reduce al cumplimiento de una profesión. También hay un llamado de lo Alto, ya que el plan de Dios no solo busca que seamos felices, sino también por medio del llamado Dios se revela.

A continuación, se hará lectura de algunas lecturas con relatos de llamado y vocación:

- La Vocación de Abraham: Gn 12, 1-4
- El llamado de Moisés: Ex 3, 1-6
- La Misión de Moisés: Ex 3, 7-11
- El llamado de Samuel 1Sam 3, 1-9
- La Misión de Jeremías Jr 1,1-11.17-19

Se hacen lectura de cada texto, ya sea en grupos o todos juntos. Para luego mirar y descubrir los elementos comunes de cada texto:

- ¿Qué elementos tienen en común?
- ¿De quién proviene el llamado?
- ¿Cuál es la respuesta que dan? ¿Hay alguien que le cuesta? ¿Hay alguien que no entiende el llamado?
- De los relatos escuchados, ¿Qué te llama la atención?
- Si fueras tú el que recibe el llamado ¿Cuál sería tu respuesta?

Para redondear la idea, lo fundamental es saber que el llamado que viene de Dios requiere movimiento. Este movimiento exige cambio, fe, ánimo, perseverancia, paciencia, etc.

Ahora toca mirar que viene a ofrecernos Jesús. (Sería bueno tener nuevamente las tarjetas con las bienaventuranzas) Jesús lo que ofrece con su estilo de vida es la Felicidad y la Libertad. No dejarse atar con cosas que NO ayudan a crecer, para FORTALECER aquellas cosas que sí ayudan a crecer.

La Invitación de Jesús es a la PLENITUD DE VIDA, llamada Santidad o Felicidad. Meditemos el siguiente texto del papa:

*El corazón de la Iglesia también está lleno de jóvenes santos, que entregaron su vida por Cristo, muchos de ellos hasta el martirio. Ellos fueron preciosos reflejos de Cristo joven que brillan para estimularnos y para sacarnos de la modorra. El Sínodo destacó que «muchos jóvenes santos han hecho brillar los rasgos de la edad juvenil en toda su belleza y en su época fueron verdaderos profetas de cambio; su ejemplo muestra de qué son capaces los jóvenes cuando se abren al encuentro con Cristo» (ChVi 49)*

Hablar de la Santidad, o de la felicidad es complejo. No es un concepto muy adecuado para nuestra realidad, en especial cuando no ha tocado vivir momentos duros o difíciles.

- ¿Qué entendemos por Felicidad?
- ¿Qué entendemos por Santidad?
- ¿Qué debemos hacer en nuestra realidad para crecer en felicidad?
- ¿me considero una persona feliz?

Pero Jesús sale a nuestro encuentro y nos ofrece una oportunidad, una experiencia de Amor y libertad, donde aun con las dificultades propias de nuestra vida, Cristo aparece como un hermano que consuela, anima y fortalece.

**ENCUENTRO N°19**  
**CRISTO DA LA VIDA POR LOS AMIGOS**

---

**Objetivo:** Comprender que la enseñanza más grande de Jesús es amar al prójimo como a uno mismo y aprender amar al enemigo. Ambas enseñanzas se condensan en el acto de Amor de Jesús en la Cruz.

**DESARROLLO DEL ENCUENTRO**

---

**Bienvenida y acogida**

**Oración:**

- + ¡Abre, Señor mi mente!
- + ¡Abre, Señor, mis labios!
- + ¡Abre, Señor mi corazón, para que pueda recibir y anunciar tu Palabra!

**Gracia a pedir:** Pediremos a Dios la gracia de aumentar nuestra capacidad de amar, dejando fuera todo juicio y prejuicio, pidiendo también la gracia también de perdonar, sanar, para amar más.

**Texto Inspirador:**

*Juan 15, 12-17: Este es mi mandamiento: Ámense los unos a los otros, como yo los he amado. No hay amor más grande que dar la vida por los amigos. Ustedes son mis amigos si hacen lo que yo les mando. Ya no los llamo servidores, porque el servidor ignora lo que hace su señor; yo los llamo amigos, porque les he dado a conocer todo lo que oí de mi Padre. No son ustedes los que me eligieron a mí, sino yo el que los elegí a ustedes, y los destiné para que vayan y den fruto, y ese fruto sea duradero. Así todo lo que pidan al Padre en mi Nombre, él se lo concederá. Lo que yo les mando es que se amen los unos a los otros.*

**Miremos la Vida:** El texto inspirador da para dar inicio al diálogo no solo sobre el amor, sino un paso anterior como el de la “amistad”. Para compartir:

- ¿Qué entendemos por amistad?
- ¿Qué valor tiene para mí los amigos?
- ¿Para considerar a una persona “amigo” o “amiga” que debe tener, como debe ser?
- ¿Tiene riesgo la amistad? ¿Por qué?
- ¿Cuál crees tú que es el elemento fundamental en toda relación de amistad?

Al mirar la vida desde esta perspectiva, nos permite ampliar la mirada para enfocarla en el amor y en lo que hizo Jesús por amor.

## **Actividad: ¿QUÉ SERÍAS CAPAZ DE HACER POR UN AMIGO?**

En esta actividad leeremos algunas biografías de personajes que actuaron por amor, sin miedo, sin prejuicio. (pueden buscarse otras biografías que tengan un carácter de entrega)

*San Maximiliano Kolbe*

*Mártir*

Es este uno de los mártires modernos.

Murió en la Segunda Guerra Mundial. Había sido llevado por los nazis al terrorífico campo de concentración de Auschwitz.

Un día se fugó un preso. La ley de los alemanes era que por cada preso que se fugara del campo de concentración, tenían que morir diez de sus compañeros. Hicieron el sorteo 1-2-3-4...9...10 y al que le iba correspondiendo el número 10 era puesto aparte para echarlo a un sótano a morirse de hambre. De pronto al oírse un 10, el hombre a quien le correspondió ese número dio un grito y exclamó: "Dios mío, yo tengo esposa e hijos. ¿Quién los va a cuidar?".

En ese momento el padre Kolbe dice al oficial: "Yo me ofrezco para reemplazar al compañero que ha sido señalado para morir de hambre".

El oficial le responde: ¿Y por qué?

Es que él tiene esposa e hijos que lo necesitan. En cambio, yo soy soltero y solo, y nadie me necesita. El oficial duda un momento y enseguida responde: Aceptado.

- ¿Qué te llama la atención de la biografía?
- ¿Serías capaz de dar tu vida por alguien?
- ¿Por quién darías tu vida hoy sin pensar?

El ejemplo de Maximiliano María Kolbe, proviene de ALGUIEN que dio su vida por nosotros. JESÚS.

Jesús es el ejemplo de entrega y de amistad, que es capaz de dar la vida por los amigos, amigos de verdad.

Ahora el catequista anima y profundiza sobre el tema de la entrega de Jesús. Lo que significa para la vida espiritual y para nuestra salvación.

## **Oración Final**

Para la Oración Final, daremos gracias a Dios por los amigos que la vida nos ha regalado. Los que han sido importantes, lo que ya dejaron de ser amigos, los que perdimos amistad.

*Padre, me pongo en tus manos,  
haz de mí lo que quieras,  
sea lo que sea, te doy las gracias.*

*Estoy dispuesto a todo,  
lo acepto todo,  
con tal que tu voluntad se cumpla en mí,  
y en todas tus criaturas.*

*No deseo nada más, Padre.*

*Te confío mi alma,  
te la doy con todo el amor  
de que soy capaz,  
porque te amo.*

*Y necesito darme,  
ponerme en tus manos sin medida,  
con una infinita confianza,  
porque Tú eres mi Padre.*

## **RETO 3**

### **SALILUNIO**

---

#### **Introducción**

Al termina la Etapa 3, donde conocimos la vida de Jesús, el paso ahora es de cumplir el RETO. Recordaremos que el RETO es una actividad misionera o una celebración que ayuda a los candidatos a decantar lo vivido.

Nuevamente recordar que la preparación del RETO, siempre es un dialogo entre los catequistas o con sus candidatos para preparar de mejor manera el RETO.

A continuación, te presentamos el Reto: “El Testigo”

Unas de los elementos fundamentales de la experiencia cristiana, es el Anuncio de la Buena Noticia de Jesús. A este proceso se le llama: Anuncio del Kerigma (Anuncio de la Pasión, Muestra y Resurrección de Jesús) Sin este anuncio la fe no sería propagada, ni menos conoceríamos a Jesús.

El anuncio requiere encuentro. Salir a encontrarse con la gente, con las personas que día a día salen de sus casas a trabajar, estudiar, etc.

**IMPORTANTE:** esta es una actividad que pueden hacer en conjunto varios de catequesis, o una forma pedagógica de anuncio, Jóvenes con Agentes Pastorales.

#### **Desarrollo de la actividad**

Objetivo: Salir de la parroquia a puntos importantes de la ciudad o de la comuna, para dialogar con la gente y ofrecerle gratuitamente una bendición.

Se elegirán puntos importantes de la ciudad o comuna para reunirse.

1. En parejas, ya sea de jóvenes o jóvenes con catequistas o Agentes Pastorales se pondrán con una mesa y un cartel que diga: **CONVERSACIÓN GRATIS.**
2. Se podrá disponer de tarjetas con preguntas abiertas para incitar la conversación: ¿plato de comida favorito? ¿tiene mascotas? ¿mejor recuerdo de la juventud? ¿el mejor consejo recibido?, etc.
3. Luego de un momento de conversación, se le ofrece una bendición. Esta bendición puede estar escrita, se reza un Padre Nuestro, etc.
  - i. a. Se puede elaborar una especie de guion con un mensaje redactado, centrando su escrito en la Persona de Jesús, su Resurrección y lo importante que es.
4. Esta actividad se puede hacer durante la mañana, como por la tarde, o si lo desean todo el día.
5. Esta actividad se pueden sumar los adultos que están preparándose para la confirmación, como también puede ser una excelente oportunidad de misión para los catequistas o agentes de pastoral.

6. Al finalizar la actividad, todos vuelven a la parroquia para compartir la experiencia vivida con preguntas sugerentes: *¿Qué tal la experiencia? ¿con que te quedas del día? ¿hubo algún momento, relato, conversa que te impacto? ¿Qué enseñanza extraes de esta experiencia?*
7. Luego se invita a que en un momento de oración se de gracias por lo vivido, como también se puede hacer la Celebración del SALILUNIO.

## **CELEBRACIÓN**

### **SALILUNIO**

La celebración del Salilunio es un momento de oración y de acción de gracias. El salilunio es una celebración que puede hacerse tanto fuera como dentro de la misa. En resumen, el *Salilunio* es la entrega de los signos de la Sal y Luz a los candidatos al sacramento.

Esta celebración, está inspirada en el texto bíblico de Mateo, donde Jesús invita a ser sal y luz del mundo. El candidato, por tanto debe comprender que el sacramento de la Confirmación no solo es in check list de sacramento, sino que requiere de compromiso con personal pero también compromiso social, es decir, ser sal y luz de su propia realidad. Ser signo de Cristo Joven y Vivo que se manifiesta en nuestras acciones y actitudes.

A continuación, un esquema de la celebración.

#### **Consideraciones previas**

- En caso de que fuese ‘dentro de la misa’ se recomienda que se haga después de la homilía.
- En caso de que se haga ‘fuera de la misa’ puede ser presidida también por catequista, o por un diácono, aunque por el carácter misionero se recomienda que esté presente el párroco. Se recomienda coordinar con el coro.

#### **Materiales e implementos**

- Una vela y un saquito o bolsita con sal por cada joven o adulto que está preparándose para la confirmación.
- Un lugar con las velas y las bolsitas de sal dispuestos.
- Cirio Pascual encendido.
- Fuente de Agua para bendecir las velas y sal.



## **Celebración del Semilunio**

*Fuera de la misa*

### ***Motivación Inicial***

GUIA: Hermanos, nos reunimos nuevamente para elevar nuestra oración a Dios por estos jóvenes (adultos) que han vivido una experiencia de misión en el camino de formación y encuentro con Jesús en vista a recibir el Don del Espíritu Santo. Dispongamos el corazón para iniciar nuestra celebración con el canto.

*Canto apropiado.*

### ***Saludo Inicial***

MINISTRO: En el Nombre del Padre  
del Hijo y del Espíritu Santo. Amén.  
El Dios que ama los corazones  
dispuestos y abiertos a proclamar  
la gracia de dios, esté con ustedes.

*Todos: Y con tu espíritu.*

MINISTRO: Antes de sentarnos como discípulos, reconciliemos nuestro corazón con Dios. Muchas veces no hacemos el bien que queremos sino el mal que no queremos. Elevemos nuestra mirada a lo alto y reconozcamos nuestra miseria pidiendo perdón.

*Momento de silencio*

*Yo confieso...*

MINISTRO: Dios tenga misericordia de nosotros, perdone nuestros pecados y nos conduzca a la vida eterna.

*Todos: Amén*

MINISTRO: OREMOS

Dios nuestro, que por la Resurrección de tu Hijo,  
nos das la fuerza de anunciar tu palabra,  
te pedimos que sigas infundiendo  
en nuestros corazones el deseo de  
amarte y servirte siempre más.  
Por Jesucristo Nuestro Señor.

### ***Lecturas Bíblicas***

GUIA: Escuchemos con atención la palabra de Dios, que por medio de ella Dios se comunica con sus hijos. Prestemos atención.

### **Lectura del Profeta Ezequiel**

Yo los tomaré de entre las naciones, los reuniré de entre todos los países y los llevaré a su propio suelo. Los rociaré con agua pura, y ustedes quedarán purificados. Los purificaré de todas sus impurezas y de todos sus ídolos. Les daré un corazón nuevo y pondré en ustedes un espíritu nuevo: les arrancaré de su cuerpo el corazón de piedra y les daré un corazón de carne. Infundiré mi espíritu en ustedes y haré que signa mis preceptos, y que observen y practiquen mis leyes. Ustedes habitarán en la tierra que yo ha dado a sus padres. Ustedes serán mi Pueblo y yo seré su Dios.

**Palabra de Dios**

### **Salmo 27**

*R/. El Señor es mi luz y mi salvación*

El Señor es mi luz y mi salvación,

¿a quién temeré?

El Señor es la defensa de mi vida,

¿quién me hará temblar? *R/.*

Una cosa pido al Señor,  
eso buscaré:  
habitar en la casa del Señor  
por los días de mi vida;  
gozar de la dulzura del Señor,  
contemplando su templo. *R/.*

Escúchame, Señor, que te llamo;  
ten piedad, respóndeme.  
Tu rostro buscaré, Señor,  
no me escondas tu rostro. *R/.*

Espero gozar de la dicha del Señor  
en el país de la vida.  
Espera en el Señor, sé valiente,  
ten ánimo, espera en el Señor. *R/.*

GUIA: Nos ponemos de pie para la proclamación del Evangelio. Cantamos.

### **Evangelio de Nuestro Señor Jesucristo Según san Mateo**

Ustedes son la sal de la tierra. Pero si la sal pierde su sabor, ¿con qué se la volverá a salar? Ya no sirve para nada, sino para ser tirada y pisada por los hombres. Ustedes son la luz del mundo. No se puede ocultar una ciudad situada en la cima de una montaña. Y no se enciende una lámpara para meterla debajo de un cajón, sino que se la pone sobre el candelero para que ilumine a todos los que están en la casa. Así debe brillar ante los ojos de los hombres la luz que hay en ustedes, a fin de que ellos vean sus buenas obras y glorifiquen al Padre que está en el cielo.

**Palabra del Señor**

*Homilía*

## **CELEBRACIÓN DENTRO DE LA MISA COMIENZA DESDE ACÁ**

MINISTRO: Queridos hermanos y hermanas.

La misión de todo cristiano que camina por las sendas del Señor está llamado a ser anunciador de su mensaje, no solo con palabras, sino con obras y gestos que reflejen que Jesús germina en su corazón.

Ustedes han vivido la experiencia de misión, a la cual estamos todos ‘obligados’. Ser una Iglesia en salida es salir para encontrarse con la vida y la historia de las personas, y mostrar que Dios es un buen aliado y amigo de camino.

Por eso, sigan siendo sal y luz del mundo. Sin miedo, ya que Dios siempre estará de su lado, pondrá las palabras justas y cuidará de todo mal siempre que lo invoquen.

Reciban por tanto esta SAL y LUZ para que sigan siendo signo de bien en ellos entornos que les toca enfrentar.

*Se procede a bendecir la sal y vela dispuestos en un lugar*

MINISTRO: OH DIOS, TU QUE NOS LLAMAS A SER  
LA SAL Y LA LUZ PARA LOS DEMÁS,  
TE PEDIMOS QUE NUESTRO TESTIMONIO DE VIDA,  
DE PALABRAS Y DE ACCIONES SEAN  
UN REFLEJO DE TU AMOR,  
Y TU MISERICORDIA INFINITA.  
POR JESUCRISTO NUESTRO SEÑOR

*Mientras bendice la sal/luz se puede entonar un canto apropiado.*

*Y se entrega a cada joven por separado la sal y la luz, diciendo lo siguiente:*

MINISTRO: N.N. recibe la sal y la luz, para que TÚ, con tu testimonio muestres la fe en Cristo.

**FINALIZADA LA ENTREGA DENTRO DE LA MISA, SE PROSIGUE CON LA ORACIÓN UNIVERSA Y LA MISA DE COSTUMBRE.**

**FUERA DE LA MISA, SE PROSIGUE CON LO SIGUIENTE**

MINISTRO: Les invito que juntos hagamos la oración que el Maestro nos enseñó.

*Padre Nuestro...*

MINISTRO: Reciban la bendición.

El Señor esté con ustedes.

*Y con tu espíritu*

Dios Padre, fuente y principio de todo bien,  
les conceda su gracia  
derrame sobre ustedes una abundante bendición  
y los conserve sanos y salvos durante todo este año.

*R. Amén.*

Él los mantenga íntegros en la fe,  
les conceda una esperanza generosa,  
y los haga perseverar en la caridad

*R. Amén.*

Él guíe en la paz las acciones de ustedes,  
escuche siempre sus plegarias  
y los conduzca a la vida eterna.

*R. Amén.*

Y la bendición de Dios todopoderoso,  
del Padre, del Hijo + y del Espíritu Santo,  
descienda sobre ustedes y permanezca para siempre.

*R. Amén.*

GUIA: Con alegría de lo vivido, volvamos a nuestros hogares con el corazón lleno de alegría. Cantamos a la Virgen María, nuestra Madre.

# Etapa 4

## El Espíritu Santo da vida

### Objetivo

Descubrir la acción transformadora del Espíritu Santo en nuestra vida y en la vida de la Iglesia, reconociendo que gracias a Él abrimos nuestro corazón a Dios y gozamos de su fuerza.

### Encuentros de Catequesis:

- Encuentro 20: “El Espíritu Santo nos fue dado”
- Encuentro 22: Creo en Dios Padre Todopoderoso
- Encuentro 22: Creo en Jesucristo, su único Hijo
- Encuentro 23: Creo en el Espíritu Santo
- Encuentro 24: Creo en la Santa Iglesia Católica
- RETO: Un amor que es Trino
  
- Encuentro 25: Los sacramentos acompañan nuestra vida
- Encuentro 26: Reconciliación, Perdón
- Encuentro 27: Eucaristía: centro de la vida cristiana
- Encuentro 28: Confirmación: ungidos por el Espíritu
- Encuentro 29: Discípulos Misioneros
- Encuentro 30: Enviados a ser testigos del Evangelio
- RETO: Compañeros de camino

**ENCUENTRO N°20**  
**EL ESPÍRITU SANTO SE NOS HA DADO**  
**Ascensión del Señor y Pentecostés**

---

**Objetivo:** Reconocer y Valorar al Espíritu Santo como la presencia inspiradora de Dios en mi vida y en la de la Iglesia.

Comprender que el Espíritu Santo, también es Animador de la vida de la Iglesia y que anima también nuestros corazones.

**DESARROLLO DEL ENCUENTRO**

---

**Bienvenida y acogida**

**Oración**

- + ¡Abre, Señor mi mente! (Señal en la frente)
- + ¡Abre, Señor, mis labios! (Señal en la boca)
- + ¡Abre, Señor mi corazón, para que pueda recibir y anunciar tu Palabra!

*Gracia a pedir: Pedir la gracia del Espíritu Santo a través descubrir los dones que necesitamos para acercarnos más Dios.*

*Texto Bíblico: Hch 2, 1-12*

*Canto al Espíritu Santo*

**Miramos la Vida:** Se invita a los jóvenes a que comenten sobre los encuentros pasados y que compartan las siguientes preguntas (las cuales pueden estar previamente escritas en algún papelógrafo o que sean retiradas en forma espontánea por cada participante desde un lugar preparado para ello)

1. ¿Qué saben del Espíritu Santo?
2. ¿Creen en su existencia? Fundamentar la respuesta SI ó NO, según cada caso
3. Den un ejemplo de la presencia del Espíritu Santo en la Vida de la Iglesia

**Actividad 1:** El catequista complementa lo manifestado por los jóvenes, a través de los signos que representan el Espíritu de Dios:

El Catequista invitará a los jóvenes a que seleccionen diversos textos bíblicos que se colocarán en un lugar preparado para ello. En la pared colocarán cuatro signos. A medida que seleccionen los textos bíblicos pegará el texto que según ellos consideran identifican el signo que representa al Espíritu Santo.

- **La paloma:** símbolo de la paz que comunica el Espíritu, bautismo de Jesús (Mt 3, 16)

- **El agua:** el agua cumple una función purificadora, limpia, hace renacer la vida. fecunda la tierra seca, apaga la sed y purifica el corazón del hombre (Jn 7, 37-39); En el principio el Espíritu de Dios aleteaba sobre las aguas (Gn 1,1); por el diluvio, Dios limpió la tierra de todo lo que no era bueno (Gn. 7, 22-24); Jesús es bautizado por el agua y por el Espíritu (Mt 3, 13-17).
- **El viento o sopro:** “Ruaj” el sopro de vida de Dios (Gn 2,7). El viento simboliza al Espíritu de libertad, el viento sopla suave como una brisa o fuerte, como una tempestad. Cuando Israel huía de la esclavitud de Egipto, el viento sopló toda la noche sobre el mar rojo, hasta que éste se retira (Ex 14, 21-22); Realidad misteriosa, llena de energía, de poder y dinamismo (Jn 3,8)
- **Fuego:** el fuego calienta la casa, reúne amigos en torno a una fogata. El fuego del Espíritu ardía en el corazón de los discípulos que recibieron al Espíritu Santo (Hch 2, 3-4); Da luz y calor, al mismo tiempo que abrasa y purifica (Lc 3,16)

### **Trabajo grupal**

Se invita a los jóvenes a realizar un trabajo en tríos. A cada grupo se le entregan las siguientes instrucciones y la definición de los dones. Se adjunta la actividad al término del encuentro.

- Leer lo que significa cada don
- Identificar el don que cada uno sienta que está necesitando y decir por qué
- Compartir con los demás ¿por qué cree que está necesitando este don?
- Compartir sobre lo que significa para cada uno recibir este regalo de Dios

El catequista tendrá pegado en un papelógrafo con los dones del Espíritu Santo y pedirá a los jóvenes que peguen el significado y un fruto que consideran que es producto de los dones del Espíritu Santo. Los dones estarán distribuidos en el altar.

Al pegar un fruto, deberán explicar por qué lo colocaron frente a él don seleccionado.

### **Celebremos la Vida:** Reflexión a la luz del texto bíblico

El catequista deberá redondear el trabajo realizado, señalando lo que significa recibir el Espíritu Santo, cuando sucedió este acontecimiento, como se le conoce hoy día este hecho “PENTECOSTÉS”, y después de que sucedió.

Dar lectura al texto bíblico de la ascensión del Señor.

### **Oración final:**

Se invoca al Espíritu Santo, y se invita a los jóvenes a dar gracias por lo que han vivido hasta este momento.



<p style="text-align: center;"><b>DON DE LA SABIDURÍA</b></p> <p>Es el don de <b>entender lo que favorece y lo que perjudica al proyecto de Dios</b>. Él fortalece nuestra caridad y nos prepara para una visión plena de Dios.</p> <p>El mismo Jesús nos dijo: <i>“Mas cuando os entreguen, no os preocupéis de cómo o qué vais a hablar. Lo que tengáis que hablar se os comunicará en aquel momento. Porque no seréis vosotros los que hablaréis, sino el Espíritu de vuestro Padre el que hablará en vosotros”</i> (Mt 10, 19-20).</p> <p>La verdadera sabiduría trae el gusto de Dios y su Palabra.</p>	<p style="text-align: center;"><b>DON DE CONSEJO</b></p> <p>Es el don de saber <b>discernir los caminos y las opciones, de saber orientar y escuchar</b>. Es la luz que el Espíritu nos da para distinguir lo correcto e incorrecto, lo verdadero y falso.</p> <p>Sobre Jesús reposó el Espíritu Santo, y le dio en plenitud ese don, como había profetizado Isaías: <i>“No juzgará por las apariencias, ni sentenciará de oídas. Juzgará con justicia a los débiles, y sentenciará con rectitud a los pobres de la tierra”</i> (Is 11, 3-4).</p>
<p style="text-align: center;"><b>DON DEL ENTENDIMIENTO</b></p> <p>Es el don divino que nos ilumina para aceptar las verdades reveladas por Dios. Mediante este don, el Espíritu Santo nos permite <b>escrutar las profundidades de Dios</b>, comunicando a nuestro corazón una particular participación en el conocimiento divino, en los secretos del mundo y en la intimidad del mismo Dios.</p> <p>El Señor dijo: <i>“Les daré corazón para conocerme, pues yo soy Yahveh”</i> (Jer 24,7).</p>	<p style="text-align: center;"><b>DON DE CIENCIA</b></p> <p>Es el don de la ciencia de Dios y no la ciencia del mundo. Por este don el Espíritu Santo nos revela interiormente <b>el pensamiento de Dios sobre nosotros</b>, pues <i>“nadie conoce lo íntimo de Dios, sino el Espíritu de Dios”</i> (1Co 2, 11).</p>

<p style="text-align: center;"><b>DON DE LA FORTALEZA</b></p> <p>Este es el don que nos vuelve valientes para enfrentar las dificultades del día a día de la vida cristiana. Vuelve fuerte y heroica la fe. Recordemos el valor de los mártires. Nos da perseverancia y firmeza en las decisiones.</p> <p>Los que tienen ese don no se amedrentan frente a las amenazas y persecuciones, pues confían incondicionalmente en el Padre.</p> <p>El Apocalipsis dice: <i>“No temas por lo que vas a sufrir: el Diablo va a meter a algunos de vosotros en la cárcel para que seáis tentados, y sufriréis una tribulación de diez días. Mantente fiel hasta la muerte y te daré la corona de la vida”</i> (Ap 2,10).</p>	<p style="text-align: center;"><b>DON DE PIEDAD</b></p> <p>Es el don que el Espíritu Santo nos da para estar siempre abiertos a la voluntad de Dios, buscando siempre actuar como Jesús actuaría.</p> <p>Si Dios vive su alianza con el hombre de manera tan envolvente, el hombre, a su vez, se siente también invitado a ser piadoso con todos.</p> <p>En la Primera Carta de San Pablo a los Corintios escribió: <i>“En cuanto a los dones espirituales, no quiero, hermanos, que estéis en la ignorancia. Sabéis que cuando erais gentiles, os dejabais arrastrar ciegamente hacia los ídolos mudos. Por eso os hago saber que nadie, hablando con el Espíritu de Dios, puede decir: «¡Anatema es Jesús!»; y nadie puede decir: «¡Jesús es Señor!» sino con el Espíritu Santo”</i> (1Co 12, 1-3).</p>
<p style="text-align: center;"><b>DON DE TEMOR DE DIOS</b></p> <p>Este don nos mantiene en el debido respeto frente a Dios y en la sumisión a su voluntad, apartándonos de todo lo que le pueda desagradar.</p> <p>Por eso, Jesús siempre tuvo cuidado en hacer en todo la voluntad del Padre, como Isaías había profetizado: <i>“Reposará sobre él el espíritu de Yahveh: espíritu de sabiduría e inteligencia, espíritu de consejo y fortaleza, espíritu de ciencia y temor de Yahveh”</i> (Is 11,2).</p>	

## ENCUENTRO N°21

### CREO EN DIOS PADRE TODOPODEROSO

---

**Objetivo:** Reconocer a Dios Padre como creador de todo y de todos. El objetivo es adentrarse a la comprensión del Dios Trino en el cual creemos. Un solo Dios, Tres personas distintas.

### DESARROLLO DEL ENCUENTRO

---

#### **Bienvenida y acogida**

#### **Oración**

- + ¡Abre, Señor mi mente! (Señal en la frente)
- + ¡Abre, Señor, mis labios! (Señal en la boca)
- + ¡Abre, Señor mi corazón, para que pueda recibir y anunciar tu Palabra!

*Gracia a pedir: Pedir la gracia del Espíritu Santo, para que comprendamos que Dios Padre es el creador de todo y de todos.*

*Rezamos el Credo*

**Miramos la Vida:** El catequista dispondrá de elementos que permitan ver diversas personificaciones de Dios, además de hacer las siguientes preguntas para compartir:

- El catequista dispondrá de un papelógrafo que tenga imágenes de Dios Padre, y la frase que diga: “CREO EN DIOS PADRE –CREADOR DEL CIELO Y DE LA TIERRA”
  - Pondrá sobre el altar nombres con los que se conoce a Dios Padre: TATITA DIOS, PADRE, DIOS TODOPODEROSO
1. ¿Quién es Dios?
  2. ¿Quién es Dios para Mí?

**Celebremos la Vida:** “Conozcamos a Dios Padre a través de la Biblia”

El catequista dispondrá diferentes dibujos que representan al Padre Dios. (dos por dibujo). Una vez formadas las parejas se pueden realizar a través de competencias de rapidez al buscar la información solicitada.

- Se entregará un puzzle que contenga información sobre la creación del cielo y de la tierra. Dicho puzzle dará una indicación sobre la ubicación que tendrá el texto bíblico del Génesis 1, 1-31; 2, 1-4.

- Una vez finalizado el puzzle se les entregará un pañuelo para que se amarren los pies y de esta forma completen los atributos que tiene Dios y que se encuentran en los diferentes libros de la Biblia:
  - Deuteronomio 6,4 (DIOS ES ÚNICO)
  - Salmos 89,2 (DIOS ES ETERNO)
  - Que invocamos continuamente en la liturgia sobre Dios: (DIOS TODOPODEROSO Y ETERNO)
  - Éxodo 3, 14 (NOMBRE DE DIOS: YO SOY EL QUE SOY)
  - 2 Samuel 7, 28 (DIOS ES VERDAD)
  - 1 Juan 4, 8 (DIOS ES AMOR)

Nota: Los atributos deben ser encontrados en los textos por los jóvenes.

Finalizada la actividad, el catequista debe conversar con los jóvenes sobre los atributos que fueron detectados en los diferentes textos bíblicos. Preguntar qué les llamó la atención y ¿sí creen que Dios realmente tiene todos estos atributos? ¿Por qué?

### **Oración Final:**

Se sugiere realizar la oración en el Santísimo, de modo que se cree un ambiente de respeto y silencio. Se debe colocar una canción de meditación, instruyendo a los jóvenes que en forma ordenada escriban en los círculos de colores entregados por el Catequista, el atributo que más les llamó la atención.

# La Creación



- AGUAS
- ANIMALES
- ARBOLES
- CIELO
- DESCANSO
- DIA
- DIOS
- ESTRELLAS
- HIERBA
- HOMBRE
- LUNA
- LUZ
- MUJER
- NOCHE
- OSCURIDAD
- SOL
- TIERRA

S	R	N	S	J	J	N	I	R	G	E	J	S	M	S
O	X	N	A	T	C	O	D	Z	S	I	O	E	P	M
L	Q	M	O	I	F	C	S	T	X	K	S	L	U	Z
V	C	H	E	S	Q	H	R	U	J	I	C	O	H	Z
Q	D	L	A	K	N	E	S	Z	N	A	U	B	B	O
M	O	E	S	E	L	A	M	I	N	A	R	R	V	C
L	Y	C	F	L	T	I	C	U	D	B	I	A	A	S
H	Q	S	A	U	G	A	L	S	D	I	D	R	J	O
R	O	S	H	I	E	R	B	A	E	A	A	S	U	I
R	E	M	K	C	J	U	O	D	D	D	D	M	A	D
Z	R	J	B	H	T	E	M	V	Q	M	Y	R	O	I
Y	G	Y	U	R	J	L	W	T	E	L	R	A	H	U
H	T	O	W	M	E	M	Y	Z	C	E	T	S	D	L
N	E	W	F	O	E	P	W	B	I	N	A	I	U	K
T	O	K	X	K	G	J	A	T	E	X	V	S	D	A

**ENCUENTRO N°22**  
**CREO EN JESUCRISTO, SU UNICO HIJO**

---

**Objetivo:** Lograr que los jóvenes interioricen el sacrificio realizado por Jesús, reviviendo la pasión y la muerte en cruz, destacando los frutos de su amorosa entrega.

**DESARROLLO DEL ENCUENTRO**

---

**Bienvenida y acogida**

**Oración**

+ ¡Abre, Señor mi mente! (Señal en la frente)  
+ ¡Abre, Señor, mis labios! (Señal en la boca)  
+ ¡Abre, Señor mi corazón, para que pueda recibir y anunciar tu Palabra!  
(señal en el pecho)

*Gracia a pedir: Pedir la gracia del Espíritu Santo, para que abra nuestro entendimiento y creer que Jesús es mi Salvador y mi Dios.*

Rezamos el Credo

**Miremos la Vida:** Cómo conocemos a Jesucristo, Hijo Único de Dios

*(Al iniciar el encuentro se les entregará un paquete a los jóvenes, que se utilizará al momento de la realizar la oración final. En cada paquete envuelto, no de muy buena forma, irá una parte del rostro de Jesucristo, el cual tendrán que armar al final. Lo más probable que los jóvenes dejen el paquete en cualquier parte y se despreocupan de él, por lo tanto, al momento de formar la imagen de Jesús, se les debe explicar: “cuantas veces no tomamos en cuenta a Jesús que nos acompaña cada uno de nuestros días”)*

**Actividad 1:** Una vez iniciado el encuentro, haremos un momento de conversación, en torno a las siguientes preguntas:

1. ¿Quién es Jesús?
2. ¿Qué, Quiénes nos han hablado de Jesús?
3. ¿Qué es Jesús hoy día en mi vida?

**Actividad 2:** Una vez finalizada esta ronda de preguntas, haremos un juego bíblico, que nos permitirá conocer ¿Cuánto sabemos de Jesús?

Se sugiere hacer parejas, y el nuevo testamento o biblia. Se darán las instrucciones acordes a los anexos del material: ludo, dados, preguntas.

**Celebremos la Vida:** Finalizada la actividad, el catequista deberá concluir haciendo un resumen de la vida de Jesús, Hijo Único de Dios, lo que vivió, lo que padeció y los que nos regaló. Seguidamente se hará lectura bíblica que permita resumir “YO CREO EN JESUCRISTO HIJO UNICO DE DIOS”

**Leer el texto bíblico: 1 Timoteo 2, 5-6**

**Oración Final:**

La oración final deberá iniciarse, formando el rostro de Jesús, con las partes entregadas en los paquetes al inicio del encuentro. En el altar debe haber además un letrero que diga: “YO CREO EN JESUSCRITO, HIJO UNICO DE DIOS”. Se iniciará la oración agradeciendo a Dios por habernos entregado a su Hijo Único.

## ENCUENTRO N°23 CREO EN EL ESPÍRITU SANTO

---

**Objetivo:** Reconocer que la gracia de creer en el Espíritu Santo, es la fuerza que nos permite ser verdaderos discípulos de Jesucristo, dando testimonio de su evangelio.

### DESARROLLO DEL ENCUENTRO

---

#### **Bienvenida y acogida**

#### **Oración:**

- + ¡Abre, Señor mi mente! (Señal en la frente)
- + ¡Abre, Señor, mis labios! (Señal en la boca)
- + ¡Abre, Señor mi corazón, para que pueda recibir y anunciar tu Palabra!  
(señal en el pecho)

*Gracia a pedir: Pedir la gracia de creer que la fuerza que mueve toda la Evangelización y también mi vida es gracias al Espíritu Santo.*

**Miremos la Vida:** Se sugiere pasar un video que permita mostrar eventos extraordinarios e inexplicables, luego reflexionar a la sombra de las siguientes preguntas: (de no tener la posibilidad de ver un video, se pueden tener dibujos o extractos de eventos sorprendentes, que permitan abrir el dialogo:

1. ¿Qué les impresionó del video o los dibujos mostrados (según sea el caso)?
2. ¿Qué sabemos del Espíritu Santo?
3. ¿Creemos en el Espíritu Santo?
4. ¿Nos han hablado del Espíritu Santo?
5. ¿Quién es el Espíritu Santo?

#### **Actividad 1:**

Una vez finalizado el diálogo, se entregará a los jóvenes una hoja con un puzzle de “Dios es Amor”. De esta manera introducimos que el Espíritu Santo es parte de la Santísima Trinidad, es el amor entre el Padre y el Hijo, la fuerza que mueve todo.

#### **Celebremos la Vida:**

Una vez finalizada la actividad de conocer y comprender que es la Santísima Trinidad y como está formada, se sugiere, preguntar lo siguiente:

1. ¿Es Dios una sola persona?
2. ¿Quiénes son?
3. ¿El Padre es Dios?
4. ¿El Hijo es Dios?
5. ¿El Espíritu Santo es Dios?
6. ¿Son tres dioses?



Seguidamente el Catequista seleccionará a un joven para que realice la siguiente lectura bíblica: Mateo 3, 16-17 y Mateo 28,19. Comentar sobre ambas lecturas y recalcar el mandato entregado por el mismo Jesús a quienes somos sus discípulos.

**Oración Final:**

Ofrecer el encuentro al Espíritu Santo.

**ENCUENTRO N°24**  
**CREO EN LA SANTA IGLESIA CATOLICA**

---

**Objetivo:** Reconocer que la experiencia de Dios que vivimos se plasma en la Iglesia. En ella, la fe en Jesús se enriquece con la vivencia de la FE con los hermanos, unidos y en comunión.

También comprender que es el Espíritu Santo, el que anima la Iglesia, la cuida y la defiende y nosotros solo somos colaboradores de su misión.

**DESARROLLO DEL ENCUENTRO**

---

**Bienvenida y acogida**

**Oración**

- +¡Abre, Señor mi mente! (Señal en la frente)
- +¡Abre, Señor, mis labios! (Señal en la boca)
- +¡Abre, Señor mi corazón, para que pueda recibir y anunciar tu Palabra! (señal en el pecho)

*Gracia a pedir: Pedir la gracia del Espíritu Santo, para sentirnos miembros de la Iglesia Católica, a la cual pertenecemos.*

**Rezamos la oración “Por la Iglesia”**

*Oh Padre Bondadoso, humildemente te suplicamos  
Por tu Santa Iglesia Católica; que te dignes llenarla  
de toda verdad, en perfecta paz.  
Donde haya mancha, purifícala;  
Donde esté en error, dirígela;  
y en todo extravío, refórmala.  
En lo que sea justa, establécela;  
De cuanto carezca, provéela;  
Y cuando esté dividida, únela;  
Por amor de Aquel que murió y resucitó,  
Y vive siempre para interceder por nosotros,  
Jesucristo, tu hijo, nuestro Señor.  
Amen.*

**Miremos la Vida:** El catequista antes de iniciar el encuentro del día de hoy, deberá realizar un recordatorio de los tres últimos temas, de tal forma que los jóvenes interioricen que, dentro del Credo, se encuentran las verdades más grandes de la Iglesia.

Seguidamente, se sugiere realizar un diálogo, en torno a que sabemos de nuestra Iglesia y si nos sentimos parte de ella. Algunas preguntas orientadoras:

1. ¿Qué es Iglesia?
2. ¿Quiénes forman la Iglesia?
3. ¿Quién fundó la Iglesia?
4. ¿Cuál es la misión de la Iglesia?
5. ¿Me siento parte de esta Iglesia? ¿por qué?

**Celebremos la Vida:** Se formarán grupos para trabajar el texto bíblico, a modo de *lectio divina*: 1 Corintios 12,12-31.

Se sugiere que se entregue un cuerpo subdividido en sus diferentes partes, de modo que puedan armarlo detallando en cada uno de sus miembros versículos de la lectura bíblica.

Al momento del plenario, el catequista debe redondear el encuentro, dejando de manifiesto que: la Iglesia es: *“El Cuerpo Místico de Cristo y tiene la función de extender el Reino de Dios en la tierra. Fue fundada por el mismo Jesucristo en día de Pentecostés. Que cada uno de nosotros, los bautizados, formamos parte de este cuerpo, de manera que todos dependemos de todos. Por lo tanto, todos debemos servir a la Iglesia a través de nuestros hermanos y mediante nuestra Santificación Personal”*.

### **Oración Final:**

Se invita a hacer la señal de la cruz larga,

+ ¡Abre, Señor mi mente! (Señal en la frente)

+ ¡Abre, Señor, mis labios! (Señal en la boca)

+ ¡Abre, Señor mi corazón, para que pueda recibir y anunciar tu Palabra!  
(señal en el pecho)

Se sugiere realizar un canto y repetir la oración que se realizó al inicio de nuestro encuentro.

## **RETO 4**

### **UN AMOR QUE ES TRINO**

---

#### **Introducción**

Durante estos meses hemos realizado un camino con Cristo, hemos conocido el inmenso amor de Dios por nosotros y también hemos conocido el inmenso amor de Cristo que llega hasta la muerte en cruz.

En estas últimas semanas hemos profundizado sobre la Santísima Trinidad. Descubriendo en ella un ejemplo a imitar basado en relaciones de amor los unos a los otros, donde no hay superioridad ni jerarquía.

En este nuevo reto queremos anunciar a los demás el inmenso amor de la Santísima Trinidad, comunicando que creemos en un Dios que es trino y que nos invita a vivir en la dinámica trinitaria.

Invitamos al grupo de confirmación a proponer ideas de actividades misioneras que permitan anunciar a los demás lo que hemos ido aprendiendo.

## ENCUENTRO N°25

### LOS SACRAMENTOS ACOMPAÑAN NUESTRA VIDA

---

**Objetivo:** Conocer que los sacramentos son signos visibles del amor de Dios, que nos acompañan durante las distintas etapas de la vida y nos invitan siempre a profundizar nuestra vida discipular y misionera.

#### Desarrollo del encuentro

---

#### **Bienvenida y acogida**

#### **Oración**

+ ¡Abre, Señor mi mente! (Señal en la frente)  
+ ¡Abre, Señor, mis labios! (Señal en la boca)  
+ ¡Abre, Señor mi corazón, para que pueda recibir y anunciar tu Palabra!  
(señal en el pecho)

**Gracia a pedir:** Pedir la gracia del Espíritu Santo, para aprender la importancia de los sacramentos, fuente de gracia y de amor para con nosotros.

**NOTA:** Al introducirnos en la comprensión de los sacramentos, es importante señalar su importancia y acción. En resumen, debemos transmitir el “por qué” de los sacramentos y su función. La idea fuerza que hay que transmitir es saber que los sacramentos son: *signos visibles que nos muestran una realidad invisible*, y que por medio de ellos recibimos y se nos comunica la Gracia que viene de Dios.

**Miremos la Vida:** El catequista deberá tener en la sala imágenes con escenas de los sacramentos, de modo que podamos iniciar un diálogo en torno a que sabemos de ellos y por qué creen que son importantes. Algunas preguntas para orientar el diálogo.

1. ¿Qué son los sacramentos?
2. ¿Por qué piensan que es importante recibirlos?
3. ¿Para qué creen que sirven los sacramentos?
4. ¿Cuántos sacramentos han recibido Uds., hasta ahora?
5. ¿Qué recuerdan de ellos?
6. ¿Por qué los recibieron?

**Celebremos la Vida:** Una vez realizado el diálogo con los jóvenes, en torno a lo que sabemos de los sacramentos, lo que recordamos de ellos, en el caso de haber vivido alguno de ellos, buscaremos dentro de la Palabra de Dios, como estos sacramentos son parte de nuestra vida, porque el mismo Cristo los instituyó y regalo, como gracia salvífica para cada uno de nosotros.

**Actividad 1:** Con los dibujos que se encuentran pegados haremos que los jóvenes distingan el tipo de sacramento al que corresponde cada uno de estos, además de agregar el texto bíblico

que señala que éste fue instituido por el mismo Jesucristo. La idea es poder realizar la siguiente clasificación, ayudando a profundizar su significado.

<b>Iniciación Cristiana</b>	<b>De Servicio</b>	<b>De Curación</b>
Bautismo	Orden Sacerdotal	Penitencia
Confirmación	Matrimonio	Unción de los Enfermos
Eucaristía		

Para profundizar en los sacramentos se sugiere que los catequistas puedan proponer textos bíblicos, imágenes con los signos y palabras, para que puedan identificar a que sacramento corresponde.

Por ejemplo:

Imágenes de: agua, vela, cáliz, pan, aceite, fuego, imposición de manos.

Carteles con frases:

- “Yo te bautizo en el nombre del Padre, del Hijo y del Espíritu Santo”
- “Yo te absuelto de tus pecados...”
- “Recibe por esta señal el don del Espíritu”
- “Tomad y comed... esto es mi Cuerpo... ésta es mi sangre...haced esto en memoria mía”
- “Por esta santa unción... te ayude el Señor con la gracia del Espíritu Santo... y te conforte en tu enfermedad”

Textos bíblicos:

- Mt 28, 19
- Mc 16,16
- Hch 2, 38
- Hch 8,14-17
- Hch 19,1-6
- Mt 26,26-28
- 1Cor 11,23-29
- Mt 16,19
- Stgo 5,14-15
- Mt 19,3-9

### **Oración Final**

El animador invita a los jóvenes a pasar a un lugar preparado con signos de los sacramentos para hacer la oración final.

Seguidamente se reúnen en torno al altar y se lee el texto de Mateo 5, 13-16, luego un joven toma el cirio que está encendido, pide una oración, y la va pasando a su compañero.

## ENCUENTRO N°26 RECONCILIACION - PERDON

---

**Objetivo:** Reflexionar acerca de la experiencia del perdón, reconociendo que todos en algún momento de nuestra vida hemos ofendido a otros y hemos sido ofendidos.

### DESARROLLO DEL ENCUENTRO

---

#### **Bienvenida y acogida**

#### **Oración**

- +¡Abre, Señor mi mente! (Señal en la frente)
- +¡Abre, Señor, mis labios! (Señal en la boca)
- +¡Abre, Señor mi corazón, para que pueda recibir y anunciar tu Palabra!  
(señal en el pecho)

*Gracia a pedir: Pedir la gracia del Espíritu Santo, para que descubramos en el Sacramento de la Reconciliación el Perdón de Dios Misericordioso.*

**Miremos la Vida:** Se invita a los jóvenes a recordar algún episodio de sus vidas en que han sido ofendidos o han ofendido a otros respondiendo por escrito las siguientes preguntas:

He sido ofendido:

- ¿Quién me ofendió?
- ¿Cómo me sentí?
- ¿Qué hice al respecto?
- ¿Qué pienso sobre la ofensa?
- ¿Cómo está mi capacidad de perdonar?

He ofendido:

- ¿Cómo ofendo? ¿Cuál es mi estilo al dañar a otros?
- ¿Qué dificultades tengo para reconocer mi error?
- ¿Hay alguien a quien deba pedir perdón, con quien deba conversar?

Se da un tiempo para que los jóvenes piensen y escriban sus respuestas

**Celebrando la Vida:** Una vez analizado como nos sentimos cuando nos ofenden o cuando ofendimos a otros, hagamos reflexionar a los jóvenes en ¿Cómo se sentirá Dios cuando le fallamos? ¿No es esto una manera también de ofender a quien tanto nos ama? ¿Cómo podemos pedirle perdón?

#### **Actividad: Examen de vida**

**NOTA:** El Examen de vida es una nueva etapa en la vida del cristiano. Hacer examen de la vida es en primer lugar: RECONOCER EL PASO DE DIOS EN MI VIDA. El examen no es solo para descubrir en que fallé, que hice mal, sino descubrir la presencia y paso de Dios. habiendo reconocido la presencia de Dios en mi vida, que agradezco, descubrimos que acciones o actitudes debo cambiar, corregir, quitar o superar.

A continuación, pondremos en práctica un Examen de Vida. Donde miraremos distintos aspectos de nuestra vida. esta actividad, se puede hacer en un momento de oración, en grupos o en solitario.

#### **Tu familia:**

- ¿Te has puesto en su lugar para comprenderlos?
- ¿Cumples tus obligaciones (estudio, tareas, horarios, etc.) para con ellos?
- ¿Colaboras en tu familia para que haya paz, amor y buenas relaciones?
- ¿Eres obediente a tus padres y respetas a los mayores?
- ¿Les exiges a tus padres más de lo que pueden darte (dinero, ropa, caprichos)?
- ¿Cuándo intentan hablar contigo pasas de ellos?
- ¿Te aprovechas de tus hermanos para endosarles el trabajo que tienes que hacer?
- ¿Odias, envidias y tienes celos de tus hermanos?

#### **Tus amigos/as:**

- ¿Te aprovechas de ellos para tus conveniencias?
- ¿Los críticas cuando otros los critican?
- ¿Los defiendes cuando otros los acusan de falsedades?
- ¿Te haces el ciego y el olvidadizo para no ayudarles?
- ¿Cumples la palabra que das?
- ¿Dices mentiras de alguno de ellos/as?
- ¿Los tratas como te gustaría que te trataran a ti cuando cometen un fallo?

#### **Tu trabajo/estudio:**

- ¿Estudias y trabajas porque te obligan o porque quieres ser responsable y formarte?
- ¿Estudias al final para los exámenes, porque no planificas tu tiempo y hay otras cosas más importantes que te roban el tiempo?
- ¿Te has puesto en el lugar del profesor para comprenderle y entenderle?
- ¿Eres valiente para hacer una crítica con razones que la justifiquen?
- ¿Si hay un problema en el curso o trabajo, te pringas o te limitas a criticas destructivamente?

#### **Tu diversión/consumo:**

- ¿Qué tiempo ocupas para tus diversiones?
- ¿Antepones la diversión a tu obligación?



- ¿Te dejas llevar por la publicidad, la moda, sin preguntarte si las necesitas o te conviene?
- ¿Convences a tus padres para que den más dinero a tus gustos y diversiones?
- ¿Eres amable, cercano, sensible y alegre con los que te rodean?
- ¿Has sido soberbio y egoísta?
- ¿Te sientes separado de alguien por riñas, disputas y peleas?
- ¿Eres humilde para pedir ayuda a tus amigos, padres, catequistas, profesores?
- ¿Buscas vivir en verdad?
- ¿Has pecado de pensamiento, obra y omisión?

**Tú mismo:**

- ¿Analizas a menudo cómo eres y cómo vas?
- ¿Te haces compromisos para cambiar?
- ¿Eres amable, cercano, sensible y alegre con los que te rodean?
- ¿Has sido soberbio y egoísta?
- ¿Te sientes separado de alguien por riñas, disputas y peleas?
- ¿Eres humilde para pedir ayuda a tus amigos, padres, catequistas, profesores?
- ¿Buscas vivir en verdad?
- ¿Has pecado de pensamiento, obra y omisión?
- ¿Has procurado mantener tus pensamientos limpios y puros?
- ¿Te has dejado llevar tras los deseos de tu cuerpo, mal uso de la sexualidad, exceso de bebida y el alimento?

**Con Dios:**

- ¿Te acuerdas de Él sólo en los momentos difíciles?
- ¿Tienes confianza en Él?
- ¿Hablas con Él de tus cosas?
- ¿Participas en la Misa del domingo?
- ¿Te preocupas de conocerlo más y más mediante la lectura de la Palabra de Dios?
- ¿Es el centro y el motor de tu vida?
- ¿Le hablas y lo consideras como un Padre bueno que te ayuda?

**Oración Final:**

Lectura bíblica: Mc 10, 17-21

Canción: El alfarero

## ENCUENTRO N°27 EUCARISTÍA

---

**Objetivo:** Conocer más sobre el Sacramento de la Eucaristía, reconociéndole como un encuentro con Dios y la comunidad, fuente y culmen de la vida cristiana.

### DESARROLLO DEL ENCUENTRO

---

#### Bienvenida y acogida

#### Oración

+¡Abre, Señor mi mente! (Señal en la frente)  
+¡Abre, Señor, mis labios! (Señal en la boca)  
+¡Abre, Señor mi corazón, para que pueda recibir y anunciar tu Palabra!  
(señal en el pecho)

*Gracia a pedir: Pedir la gracia del Espíritu Santo para que descubramos en el Sacramento de la Eucaristía la fuerza y crecimiento de nuestra fe.*

#### Miremos la Vida:

Se invita a los jóvenes a comentar como nos preparamos cuando estamos invitados a una fiesta: ¿qué hacemos? ¿qué aspectos no pueden faltar? ¿Qué es importante de estar presentada para que sea una buena fiesta? ¿Cuál es nuestra actitud?

#### Celebremos la vida:

Preguntamos a los jóvenes ¿Qué tendrá que ver una fiesta con la Misa?

La idea es explicar a los jóvenes que, en el ámbito de la fe, la Misa es una fiesta, es la fiesta que nos encontramos con nuestros hermanos y nos encontramos con Dios. Es la fiesta de la gratitud, la fiesta para presentar al Señor lo que estamos viviendo, la fiesta para recibirle en la humildad y sencillez del pan.

Por eso, es importante prepararse para ir a esta fiesta. Algunas preguntas que nos pueden ayudar: ¿Cómo estoy? ¿Cómo está mi relación con Dios? ¿Cómo está mi relación con mi familia, amigos?

**Sugerencia de película:** Puede ser una buena idea ver una película con mi grupo curso, preparar unas cabritas, que sea un ambiente de cine.

**Película: El gran milagro**



**Oración final:**

Para finalizar el encuentro se invita a escuchar el texto bíblico: Mt 26, 26-30. Luego, escribir un compromiso y depositarlo en el altar.

## ENCUENTRO N°28 CONFIRMACIÓN – UNGIDOS POR EL ESPÍRITU

---

**Objetivo:** Reflexionar sobre el Sacramento de la Confirmación, su importancia en el “sí” de la fe, el llamado a ser discípulos misioneros, y los signos propios del rito.

### DESARROLLO DEL ENCUENTRO

---

#### **Bienvenida y acogida**

#### **Oración**

**+¡Abre, Señor mi mente! (Señal en la frente)**  
**+¡Abre, Señor, mis labios! (Señal en la boca)**  
**+¡Abre, Señor mi corazón, para que pueda recibir y anunciar tu Palabra!**  
**(señal en el pecho)**

*Gracia a pedir: Pedir la gracia del Espíritu Santo, para que descubramos en el Sacramento de la Confirmación la presencia viva y activa del mismo Jesucristo.*

#### **Miremos la Vida:**

El catequista invita a los jóvenes a comentar juntos lo que cada uno conoce del Sacramento de la Confirmación.

- ¿Han participado alguna vez de una Celebración de Confirmación?
- ¿Qué signos, frases recuerdas?

Luego de un diálogo, se invita a los jóvenes a profundizar en el sacramento de la Confirmación descubriendo sus signos. Se sugiere tener los signos en el altar o pegados en la pared.

Elementos a tener presente:

- Santo Crisma: Es una sustancia química compuesta por aceite y bálsamo, y es bendecida por el Obispo. En la celebración del Sacramento somos ungidos con este aceite en la frente como señal de que somos partícipes de la misión de Jesucristo, consagrados a él.
- Imposición de manos: Es un gesto del tiempo de los apóstoles, simboliza la transmisión del don del Espíritu Santo. No se trata de un acto mágico, sino que es un signo visible que nos recuerda la eficacia de la acción de Dios.
- Palabras del Obispo: Las palabras que se dicen en este sacramento son “Recibe por esta señal el don del Espíritu Santo. En el nombre del Padre, del Hijo y del Espíritu Santo”

**Celebramos la vida:** Una vez que conocemos los signos que se reciben y dicen en el Sacramento de la Confirmación, invitamos a leer la lectura bíblica de Hch 8,14-17.

**Oración final:**

Invitamos a los jóvenes a hacer juntos una oración al Espíritu Santo.

## ENCUENTRO N°29 DISCÍPULOS MISIONEROS

---

**Objetivo:** Reflexionar acerca de la experiencia del perdón, reconociendo que todos en algún momento de nuestra vida hemos ofendido a otros y hemos sido ofendidos.

### DESARROLLO DEL ENCUENTRO

---

#### **Bienvenida y acogida**

#### **Oración**

+¡Abre, Señor mi mente! (Señal en la frente)  
+¡Abre, Señor, mis labios! (Señal en la boca)  
+¡Abre, Señor mi corazón, para que pueda recibir y anunciar tu Palabra!  
(señal en el pecho)

*Gracia a pedir: Pedir la gracia del Espíritu Santo, para que descubramos en el Sacramento de la Reconciliación el Perdón de Dios Misericordioso.*

#### **Miremos la Vida:**

Buscar una canción que hable de la Misión. Algunas sugerencias:

- Sin Miedo de Cristóbal Fones
- Vida en él de Pablo Martínez
- Tres cosas tiene el amor de Fernando Leiva

Diálogo:

¿Qué frase de la canción me gustó más? ¿Por qué?

¿Conoce algún misionero? ¿Qué significa ser misionero?

Construir juntos un decálogo del misionero. La idea es que entre todos los jóvenes puedan descubrir características de un misionero.

**Celebremos la vida:** El catequista formara grupos para que lean el siguiente texto bíblico y dar respuesta a las preguntas que se señalan, tomando en consideración que: “La buena noticia es que Jesús ha puesto su mirada en mí, y quiere que sea primero discípulo, que me deje enseñar y educar por él, para luego ser enviado a ser testimonio vivo de su amor ante los demás”

- ¿Me siento llamado por Dios a ser su discípulo?
- ¿Estoy dispuesto a seguir el camino que Jesús me propone este día?
- ¿Soy consciente que ser discípulo del Señor implica dar un testimonio de vida ante mis amigos, mi familia y mi comunidad?

- ¿Estoy cumpliendo la misión que el Señor me ha encomendado de la mejor manera posible?

**Texto bíblico tomado de Lc 10,1-12.17-20**

**Oración Final:**

Se invita a los jóvenes a rezar juntos la oración del discípulo misionero.

*Virgen y Madre María,  
tú que, movida por el Espíritu,  
acogiste al Verbo de la vida  
en la profundidad de tu humilde fe,  
totalmente entregada al Eterno,  
ayúdanos a decir nuestro “sí”  
ante la urgencia, más imperiosa que  
nunca,  
de hacer resonar la Buena Noticia de  
Jesús.*

*Tú, llena de la presencia de Cristo,  
llevaste la alegría a Juan el Bautista,  
haciéndolo exultar en el seno de su madre.*

*Tú, estremecida de gozo,  
cantaste las maravillas del Señor.  
Tú, que estuviste plantada ante la cruz  
con una fe inquebrantable  
y recibiste el alegre consuelo de la  
resurrección,  
recogiste a los discípulos en la espera del  
Espíritu  
para que naciera la Iglesia  
evangelizadora.*

*Consíguenos ahora un nuevo ardor de  
resucitados  
para llevar a todos el Evangelio de la vida  
que vence a la muerte.*

*Danos la santa audacia de buscar nuevos  
caminos  
para que llegue a todos  
el don de la belleza que no se apaga.*

*Tú, Virgen de la escucha y la  
contemplación,  
madre del amor, esposa de las bodas  
eternas,  
intercede por la Iglesia, de la cual eres el  
icono purísimo,  
para que ella nunca se encierre ni se  
detenga  
en su pasión por instaurar el Reino.*

*Estrella de la nueva evangelización,  
ayúdanos a resplandecer en el testimonio  
de la comunión,  
del servicio, de la fe ardiente y generosa,  
de la justicia y el amor a los pobres,  
para que la alegría del Evangelio  
llegue hasta los confines de la tierra  
y ninguna periferia se prive de su luz.*

*Madre del Evangelio viviente,  
manantial de alegría para los pequeños,  
ruega por nosotros.  
Amén. Aleluya.*

**ENCUENTRO N°30**  
**ENVIADOS A SER TESTIGOS DEL EVANGELIO**

---

**Objetivo:** Reflexionar acerca de la experiencia del perdón, reconociendo que todos en algún momento de nuestra vida hemos ofendido a otros y hemos sido ofendidos.

**DESARROLLO DEL ENCUENTRO**

---

**Bienvenida y acogida**

**Oración**

+¡Abre, Señor mi mente! (Señal en la frente)  
+¡Abre, Señor, mis labios! (Señal en la boca)  
+¡Abre, Señor mi corazón, para que pueda recibir y anunciar tu Palabra!  
(señal en el pecho)

*Gracia a pedir: Pedir la gracia del Espíritu Santo, para que descubramos en el Sacramento de la Reconciliación el Perdón de Dios Misericordioso.*

**Miremos la Vida:**

Diálogo:

- ¿Qué recuerdan del encuentro anterior?
- De lo conversado en la catequesis anterior, ¿Creen que las características de un misionero son importantes de tener para quienes siguen y creen en Jesús?
- ¿Qué relación existe entre ser misioneros y el sacramento de la Confirmación?
- ¿De qué manera podemos ser testigos de Dios hoy?

**Celebremos la vida:**

El catequista después de haber compartido las preguntas dará lectura a un texto bíblico, en donde el mismo Jesucristo, nos da la gran misión de hacer a otros sus discípulos

**Texto de Mateo 28 18-20**

Después de haber leído el texto bíblico, se separarán los jóvenes en grupos, tríos o parejas, según sea las condiciones de éste y pedirles que:

- Releer el texto de mateo
- Compartir as preguntas que se indican en cuadro 1
- Diseñar un mensaje o compromiso personal con Jesús y que signifique una transformación en nuestro actuar cotidiano



### **Oración Final:**

El catequista preparará un pequeño altar con un Cristo, un cirio encendido y un recipiente de metal, recipiente que servirá para depositar los mensajes o compromisos confeccionados por los jóvenes.

Seguidamente se organizará una procesión por dentro del templo, mientras se canta al Espíritu de Dios.

Terminada la procesión se invita a leer el compromiso y seguidamente depositarlo en el recipiente dispuesto para ello. Después de cada intervención todos dicen: "Espíritu Santo, ayúdanos a ser testigos de Jesucristo".

Con el cirio se queman los papeles en los que anotaron sus compromisos. Mientras se consumen, se hace la siguiente oración:

*"Espíritu Santo, Amor del Padre y del Hijo, inspírame siempre lo que debo pensar, lo que debo decir, cómo debo decirlo, lo que debo callar, lo que debo escribir, lo que debo hacer, cómo debo actuar, para procurar tu gloria, el bien de las almas y mi propia santificación.*

*Espíritu de Jesús, toda mi confianza está en Ti". Amén.*

## **RETO N°5**

### **COMPAÑEROS DE CAMINO**

---

En estas últimas semanas hemos profundizado sobre los sacramentos, descubriendo que son signos visibles del amor de Dios, que nos invita a una amistad con él.

Después de haber profundizado sobre estos temas, invitamos al grupo de Catequesis a planear una actividad misionera que permite anunciar a los demás que Dios siempre quiere estar con nosotros y constantemente nos acompaña en el camino.

Algunos ejemplos de actividades:

- Actividad solidaria
- Celebración litúrgica con la Comunidad
- Campaña comunicacional por redes sociales